



JOURNEE DU **12/08/2017**

Ouverture du circuit :
de 9h à 12h30
et
de 14h à 17h30

Mesures et Analyses réalisées selon méthode contrôlée stipulée dans la norme NFS 31-011 et ce en 2 points simultanément : au dessus de la ligne d'arrivée du circuit et au centre de Ledenon.

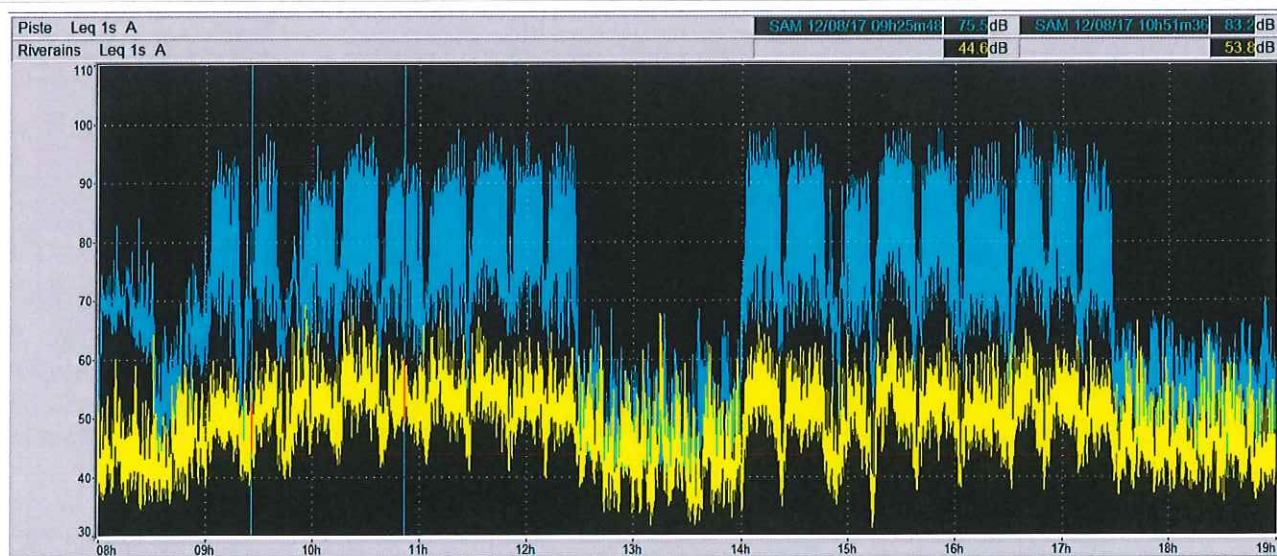
circuit Activité : motos
Type : roulage
Nombre de véhicules moyen en piste : 38

Conditions météorologiques

Heure	Température	Blométéo	Pluie	Humidité	Pt. de rosée	Vent moyen (raf.)	Pression
19h	28.8 °C	29.6	0 mm/lh	29%	9 °C	18 km/h (36 km/h)	1017.2hPa ↓
18h	30.2 °C	31.1	0 mm/lh	27%	9.1 °C	18 km/h (36 km/h)	1017.1hPa ↓
17h	31.2 °C	31.2	0 mm/lh ☁	22%	7 °C	18 km/h (43.2 km/h)	1017.3hPa ↓
16h	30.5 °C	30.5	0 mm/lh	23%	7 °C	18 km/h (43.2 km/h)	1017.6hPa ↓
15h	29.2 °C	29.2	0 mm/lh	24%	6.5 °C	22 km/h (46.8 km/h)	1018.3hPa ↓
14h	28.1 °C	28.1	0 mm/lh ☁	26%	6.8 °C	22 km/h (46.8 km/h)	1019.2hPa ↓
13h	26.6 °C	26.6	0 mm/lh	28%	6.6 °C	25 km/h (46.8 km/h)	1019.6hPa ↓
12h	25.8 °C	26.1	0 mm/lh	32%	7.8 °C	18 km/h (46.8 km/h)	1020.2hPa ↓
11h	24.1 °C	24.5	0 mm/lh ☁	36%	8.1 °C	22 km/h (39.6 km/h)	1020.3hPa ↓
10h	22.1 °C	22.9	0 mm/lh	43%	8.9 °C	18 km/h (32.4 km/h)	1020.6hPa ↗
09h	19.8 °C		0 mm/lh	50%	9.1 °C	18 km/h (32.4 km/h)	1020.7hPa ↗
08h	17.8 °C		0 mm/lh ☁	56%	8.9 °C	4 km/h (14.4 km/h)	1020.7hPa ↗

EVOLUTIONS TEMPORELLES comparées : mesures de bruit au niveau de la ligne d'arrivée et au centre de Ledenon (rue des 4 vents)

- _ en bleu : niveau de bruit enregistré au dessus de la ligne d'arrivée
- _ en jaune : niveau de bruit enregistré au centre de Ledenon (rue des 4 vents)





JOURNEE DU **13/08/2017**

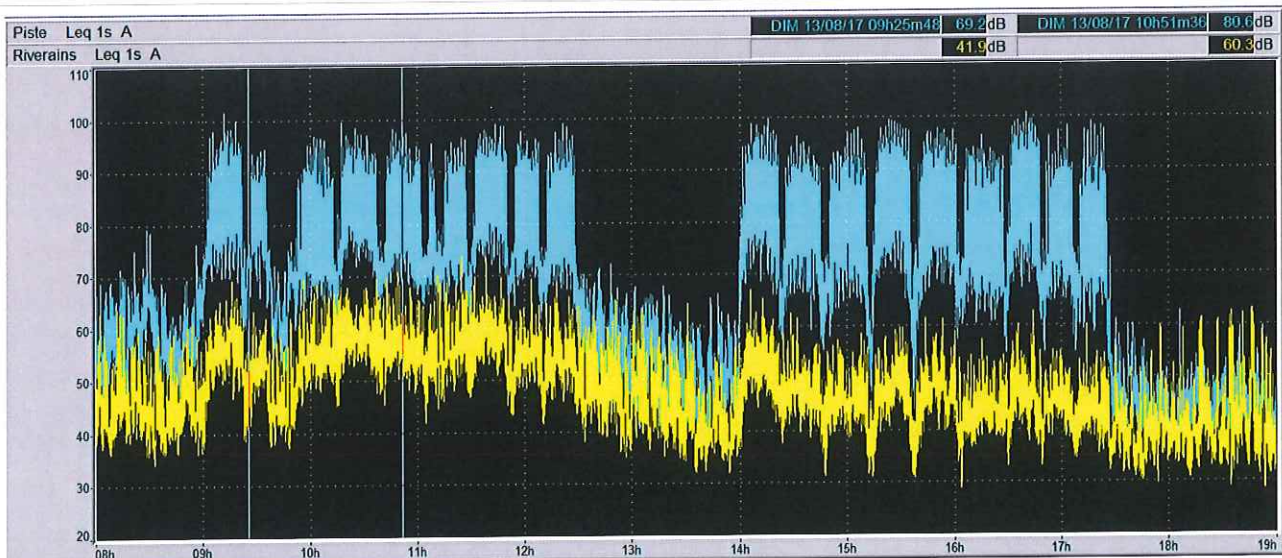
Ouverture du circuit : de 9h à 12h30 et de 14h à 17h30	Mesures et Analyses réalisées selon méthode contrôle stipulée dans la norme NFS 31-011 et ce en 2 points simultanément : au dessus de la ligne d'arrivée du circuit et au centre de Ledenon.	Activité : motos Type : roulage Nombre de véhicules moyen en piste : 39
---	--	--

Conditions météorologiques

Heure	Température	Blométéo	Pluie	Humidité	Pt. de rosée	Vent moyen (raf.)	Pression
19h	31.9 °C	34.2	0 mm/lh	30%	12.2 °C	14 km/h (28.8 km/h)	1015.8hPa
18h	32.4 °C	34.1	0 mm/lh	27%	11 °C	11 km/h (25.2 km/h)	1015.9hPa
17h	32.4 °C	34.4	0 mm/lh	28%	11.5 °C	11 km/h (28.8 km/h)	1016.2hPa
16h	32.2 °C	34.4	0 mm/lh	29%	11.9 °C	14 km/h (28.8 km/h)	1016.7hPa
15h	31.3 °C	33.4	0 mm/lh	30%	11.7 °C	11 km/h (32.4 km/h)	1017.1hPa
14h	30.5 °C	32.9	0 mm/lh	33%	12.4 °C	14 km/h (36 km/h)	1017.6hPa
13h	28.8 °C	31.4	0 mm/lh	37%	12.7 °C	18 km/h (39.6 km/h)	1018.2hPa
12h	26.9 °C	29.2	0 mm/lh	40%	12.2 °C	18 km/h (39.6 km/h)	1018.7hPa
11h	26.0 °C	28.3	0 mm/lh	42%	12.1 °C	18 km/h (46.8 km/h)	1018.9hPa
10h	25.1 °C	27.1	0 mm/lh	43%	11.6 °C	22 km/h (43.2 km/h)	1018.8hPa
09h	23.4 °C	25.2	0 mm/lh	46%	11.1 °C	18 km/h (36 km/h)	1018.6hPa
08h	21.4 °C	23	0 mm/lh	51%	10.8 °C	18 km/h (32.4 km/h)	1018.0hPa

EVOLUTIONS TEMPORELLES comparées : mesures de bruit au niveau de la ligne d'arrivée et au centre de Ledenon (rue des 4 vents)

_ en bleu : niveau de bruit enregistré au dessus de la ligne d'arrivée
 _ en jaune : niveau de bruit enregistré au centre de Ledenon (rue des 4 vents)





JOURNEE DU **14/08/2017**

Ouverture du circuit :
de 9h à 12h30
et
de 14h à 17h30

Mesures et Analyses réalisées selon méthode contrôle stipulée dans la norme NFS 31-011 et ce en 2 points simultanément : au dessus de la ligne d'arrivée du circuit et au centre de Ledenon.

Activité : motos

Type : roulage

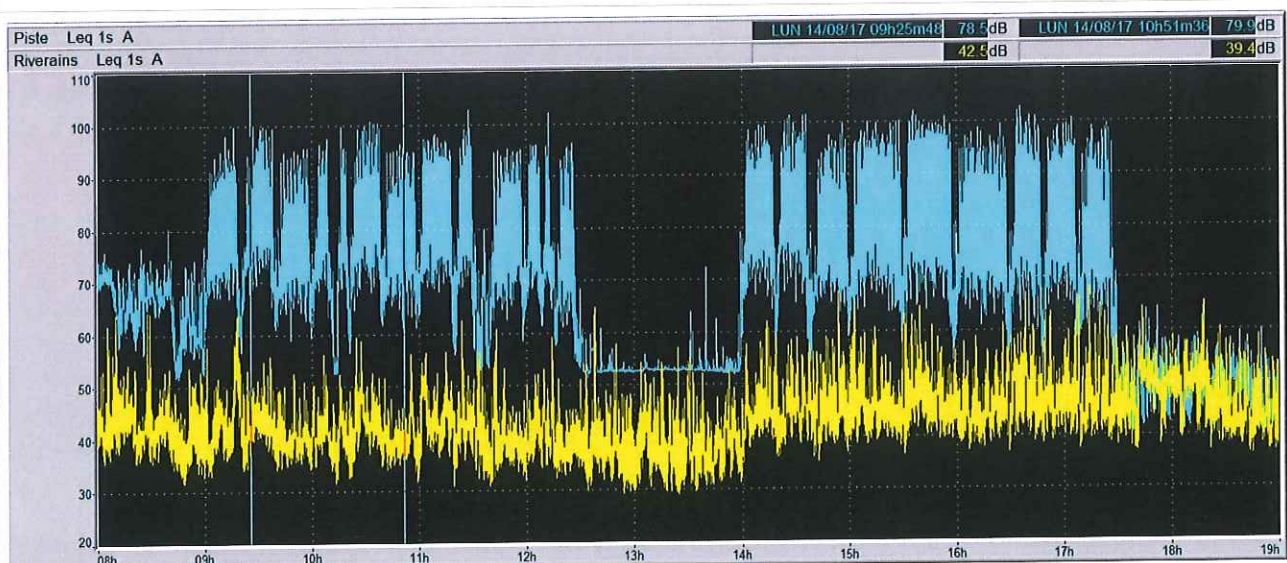
Nombre de véhicules moyen en piste : 38

Conditions météorologiques

Heure	Température	Biométéo	Pluie	Humidité	Pt. de rosée	Vent moyen (raf.)	Pression
19h	27.4 °C	28.7	0 mm/lh	34%	10.1 °C	18 km/h (28.8 km/h)	1018.5hPa ↑
18h	28.7 °C	30.6	0 mm/lh	34%	11.3 °C	14 km/h (28.8 km/h)	1018.5hPa ↓
17h	28.6 °C	31.1	0 mm/lh	37%	12.5 °C	22 km/h (32.4 km/h)	1018.7hPa ↓
16h	29.1 °C	32.2	0 mm/lh	39%	13.7 °C	14 km/h (32.4 km/h)	1018.4hPa ↓
15h	29.4 °C	32.7	0 mm/lh	39%	14 °C	22 km/h (36 km/h)	1019.0hPa ↓
14h	31.1 °C	33.3	0 mm/lh	31%	12 °C	18 km/h (32.4 km/h)	1018.9hPa ↓
13h	29.7 °C	32.2	0 mm/lh	35%	12.6 °C	11 km/h (21.6 km/h)	1019.1hPa ↓
12h	28.1 °C	30.3	0 mm/lh	37%	12 °C	7 km/h (18 km/h)	1019.2hPa =
11h	26.6 °C	29.7	0 mm/lh	45%	13.7 °C	4 km/h (14.4 km/h)	1019.4hPa ↑
10h	25.1 °C	28.5	0 mm/lh	51%	14.2 °C	4 km/h (14.4 km/h)	1019.5hPa ↑
09h	23.5 °C	26.9	0 mm/lh	56%	14.2 °C	4 km/h (10.8 km/h)	1019.3hPa ↑
08h	18.7 °C		0 mm/lh	78%	14.8 °C	4 km/h (7.2 km/h)	1019.1hPa ↑

EVOLUTIONS TEMPORELLES comparées : mesures de bruit au niveau de la ligne d'arrivée et au centre de Ledenon (rue des 4 vents)

_ en bleu : niveau de bruit enregistré au dessus de la ligne d'arrivée
_ en jaune : niveau de bruit enregistré au centre de Ledenon (rue des 4 vents)





JOURNEE DU **15/08/2017**

Ouverture du circuit :
de 9h à 12h30
et
de 14h à 17h30

Mesures et Analyses réalisées selon méthode contrôle stipulée dans la norme NFS 31-011 et ce en 2 points simultanément : au dessus de la ligne d'arrivée du circuit et au centre de Ledenon.

Activité : motos

Type : roulage

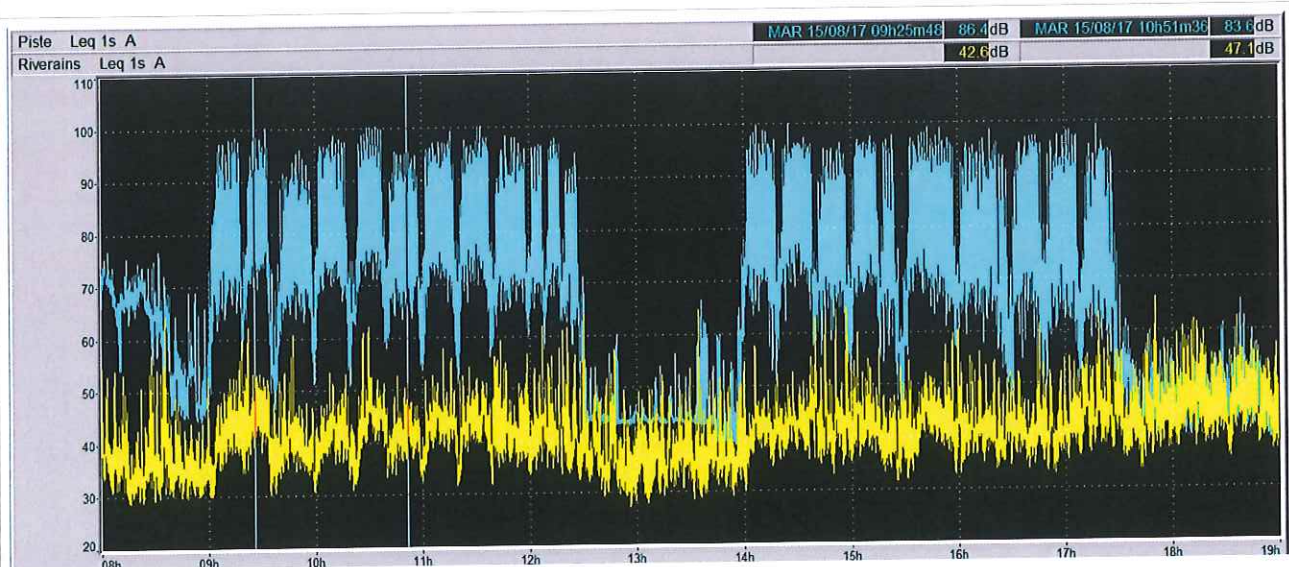
Nombre de véhicules moyen en piste : 38

Conditions météorologiques

Heure	Température	Biométéo	Pluie	Humidité	Pt. de rosée	Vent moyen (raf.)	Pression
19h	27.3 °C	29	0 mm/lh	36%	10.9 °C	18 km/h (32.4 km/h)	1019.2hPa ↗
18h	29.7 °C	31.5	0 mm/lh	32%	11.2 °C	18 km/h (32.4 km/h)	1019.5hPa ↗
17h	31.6 °C	34.8	0 mm/lh	34%	13.8 °C	18 km/h (28.8 km/h)	1018.9hPa ↘
16h	32.1 °C	35.6	0 mm/lh	34%	14.3 °C	14 km/h (28.8 km/h)	1018.7hPa ↘
15h	31.4 °C	33.7	0 mm/lh	31%	12.2 °C	18 km/h (28.8 km/h)	1019.0hPa ↘
14h	30.7 °C	33.4	0 mm/lh	34%	13 °C	11 km/h (25.2 km/h)	1019.3hPa ↘
13h	29.7 °C	33.4	0 mm/lh	40%	14.7 °C	7 km/h (25.2 km/h)	1019.8hPa ↘
12h	27.3 °C	31.5	0 mm/lh	49%	15.6 °C	7 km/h (18 km/h)	1020.4hPa ↘
11h	27.5 °C	32.7	0 mm/lh	53%	17.1 °C	7 km/h (14.4 km/h)	1020.9hPa ↘
10h	25.8 °C	31.6	0 mm/lh	62%	18 °C	7 km/h (18 km/h)	1020.9hPa ↗
09h	23.0 °C	28.8	0 mm/lh	73%	17.9 °C	7 km/h (10.8 km/h)	1021.3hPa ↗
08h	19.7 °C		0 mm/lh	90%	18 °C	0 km/h (7.2 km/h)	1021.2hPa ↗

EVOLUTIONS TEMPORELLES comparées : mesures de bruit au niveau de la ligne d'arrivée et au centre de Ledenon (rue des 4 vents)

- _ en bleu : niveau de bruit enregistré au dessus de la ligne d'arrivée
- _ en jaune : niveau de bruit enregistré au centre de Ledenon (rue des 4 vents)



JOURNEE DU 16/08/2017

Ouverture du circuit :
de 9h à 12h30
et
de 14h à 17h30

Mesures et Analyses réalisées selon méthode contrôle stipulée dans la norme NFS 31-011 et ce en 2 points simultanément : au dessus de la ligne d'arrivée du circuit et au centre de Ledenon.

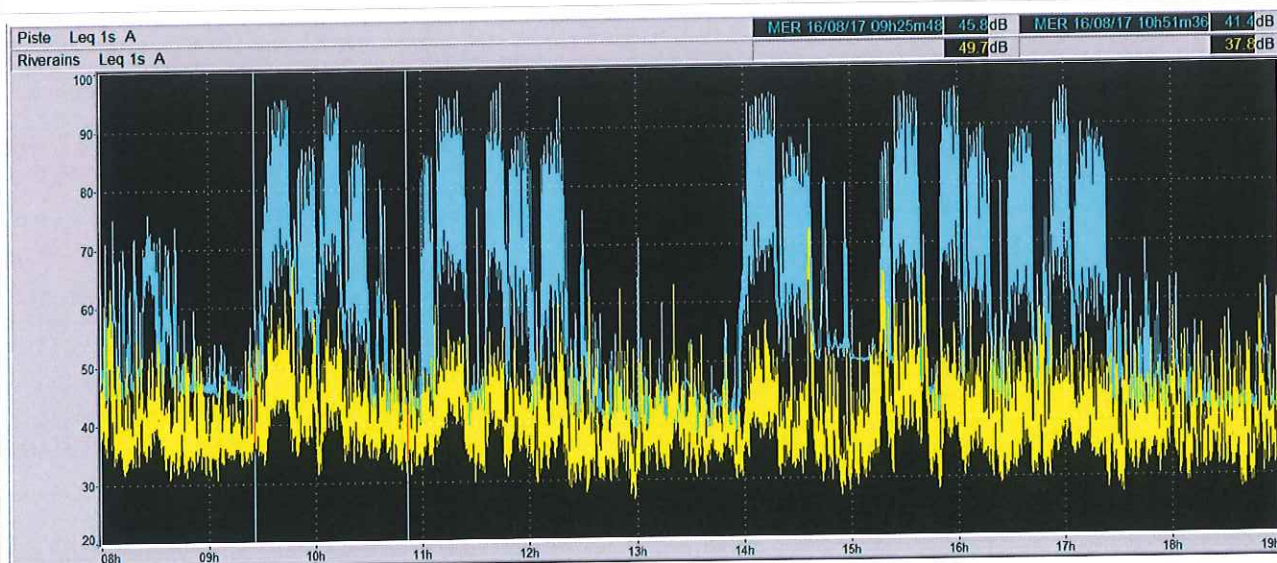
Activité : motos
Type : école de pilotage
Nombre de véhicules moyen en piste : 15

Conditions météorologiques

Heure	Température	Biométéo	Pluie	Humidité	Pt. de rosée	Vent moyen (raf.)	Pression
19h	31.3 °C	35.4	0 mm/lh	38%	15.3 °C	11 km/h (21.6 km/h)	1016.7hPa ↘
18h	34.5 °C	36.8	0 mm/lh	26%	12.2 °C	7 km/h (25.2 km/h)	1016.8hPa ↘
17h	33.9 °C	36.5	0 mm/lh ☁	28%	12.8 °C	4 km/h (18 km/h)	1016.9hPa ↘
16h	34.4 °C	37.3	0 mm/lh	28%	13.3 °C	14 km/h (25.2 km/h)	1017.2hPa ↘
15h	31.4 °C	35	0 mm/lh	36%	14.5 °C	7 km/h (21.6 km/h)	1018.0hPa ↘
14h	30.8 °C	34.3	0 mm/lh ☁	37%	14.4 °C	9 km/h (16.7 km/h)	1017.8hPa ↘
13h	30.4 °C	34	0 mm/lh	38%	14.5 °C	11 km/h (18 km/h)	1018.3hPa ↘
12h	30.6 °C	34.8	0 mm/lh	40%	15.5 °C	4 km/h (18 km/h)	1018.6hPa ↘
11h	28.5 °C	32.9	0 mm/lh ☁	46%	15.8 °C	11 km/h (18 km/h)	1019.1hPa ↘
10h	26.3 °C	30.6	0 mm/lh	52%	15.7 °C	11 km/h (18 km/h)	1019.2hPa ↘
09h	23.2 °C	26.8	0 mm/lh	58%	14.5 °C	11 km/h (14.4 km/h)	1019.7hPa ↗
08h	20.5 °C	23	0 mm/lh ☁	60%	12.5 °C	4 km/h (14.4 km/h)	1019.4hPa ↗

EVOLUTIONS TEMPORELLES comparées : mesures de bruit au niveau de la ligne d'arrivée et au centre de Ledenon (rue des 4 vents)

_ en bleu : niveau de bruit enregistré au dessus de la ligne d'arrivée
_ en jaune : niveau de bruit enregistré au centre de Ledenon (rue des 4 vents)



JOURNEE DU 17/08/2017

Ouverture du circuit :
de 9h à 12h30
et
de 14h à 17h30

Mesures et Analyses réalisées selon méthode contrôle stipulée dans la norme NFS 31-011 et ce en 2 points simultanément : au dessus de la ligne d'arrivée du circuit et au centre de Ledenon.

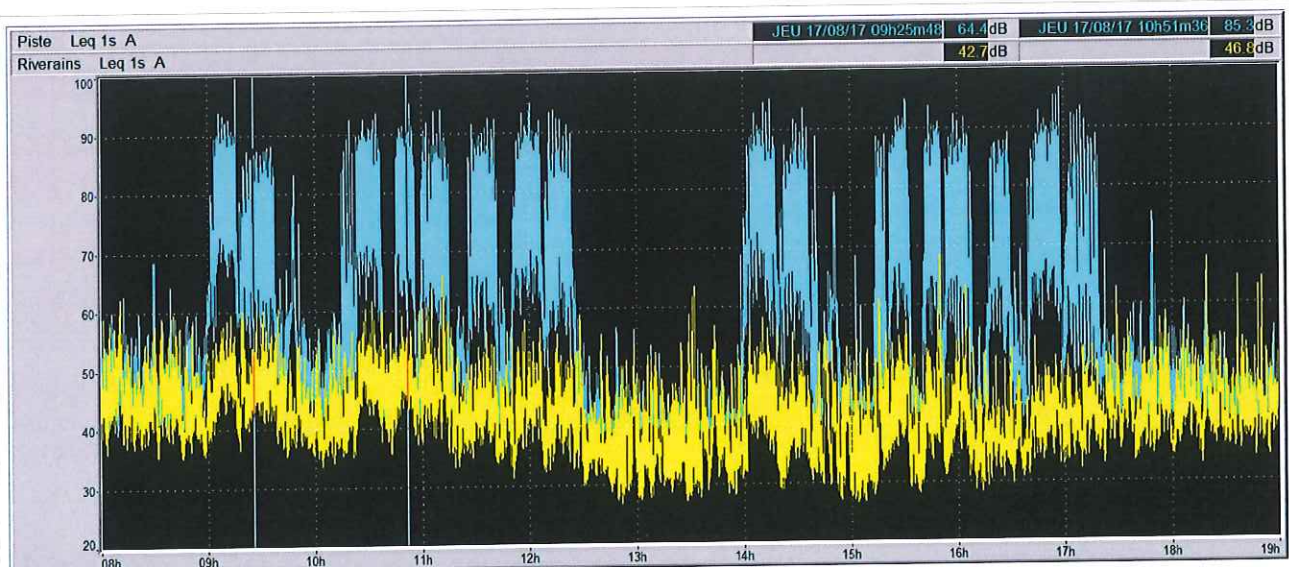
Activité : motos
Type : école de pilotage
Nombre de véhicules moyen en piste : 15

Conditions météorologiques

Heure	Température	Blométéo	Pluie	Humidité	Pt. de rosée	Vent moyen (raf.)	Pression
19h	32.6 °C	36.8	0 mm/lh	36%	15.6 °C	14 km/h (28.8 km/h)	1015.7hPa ↓
18h	34.0 °C	38.4	0 mm/lh	34%	15.9 °C	14 km/h (28.8 km/h)	1015.7hPa ↓
17h	34.9 °C	39.5	0 mm/lh	33%	16.2 °C	18 km/h (36 km/h)	1015.7hPa ↓
16h	36.8 °C	39.2	0 mm/lh	23%	12.3 °C	7 km/h (21.6 km/h)	1015.9hPa ↓
15h	35.8 °C	37.7	0 mm/lh	23%	11.4 °C	11 km/h (21.6 km/h)	1016.5hPa ↓
14h	34.5 °C	38.6	0 mm/lh	32%	15.4 °C	11 km/h (25.2 km/h)	1017.0hPa ↓
13h	33.2 °C	37.8	0 mm/lh	36%	16.1 °C	11 km/h (18 km/h)	1017.5hPa ↓
12h	32.4 °C	37.6	0 mm/lh	40%	17.1 °C	11 km/h (25.2 km/h)	1018.0hPa ↓
11h	30.2 °C	35.4	0 mm/lh	45%	17 °C	14 km/h (32.4 km/h)	1018.4hPa ↑
10h	28.1 °C	33.3	0 mm/lh	51%	17 °C	14 km/h (32.4 km/h)	1018.5hPa ↑
09h	26.0 °C	30.8	0 mm/lh	56%	16.5 °C	11 km/h (25.2 km/h)	1018.3hPa ↑
08h	22.8 °C	27.5	0 mm/lh	67%	16.3 °C	0 km/h (10.8 km/h)	1018.4hPa ↑

EVOLUTIONS TEMPORELLES comparées : mesures de bruit au niveau de la ligne d'arrivée et au centre de Ledenon (rue des 4 vents)

- _ en bleu : niveau de bruit enregistré au dessus de la ligne d'arrivée
- _ en jaune : niveau de bruit enregistré au centre de Ledenon (rue des 4 vents)



JOURNEE DU 18/08/2017

Ouverture du circuit : **de 9h à 12h30**
et
de 14h à 17h30
Mesures et Analyses réalisées selon méthode contrôle stipulée dans la norme NFS 31-011 et ce en 2 points simultanément : au dessus de la ligne d'arrivée du circuit et au centre de Ledenon.

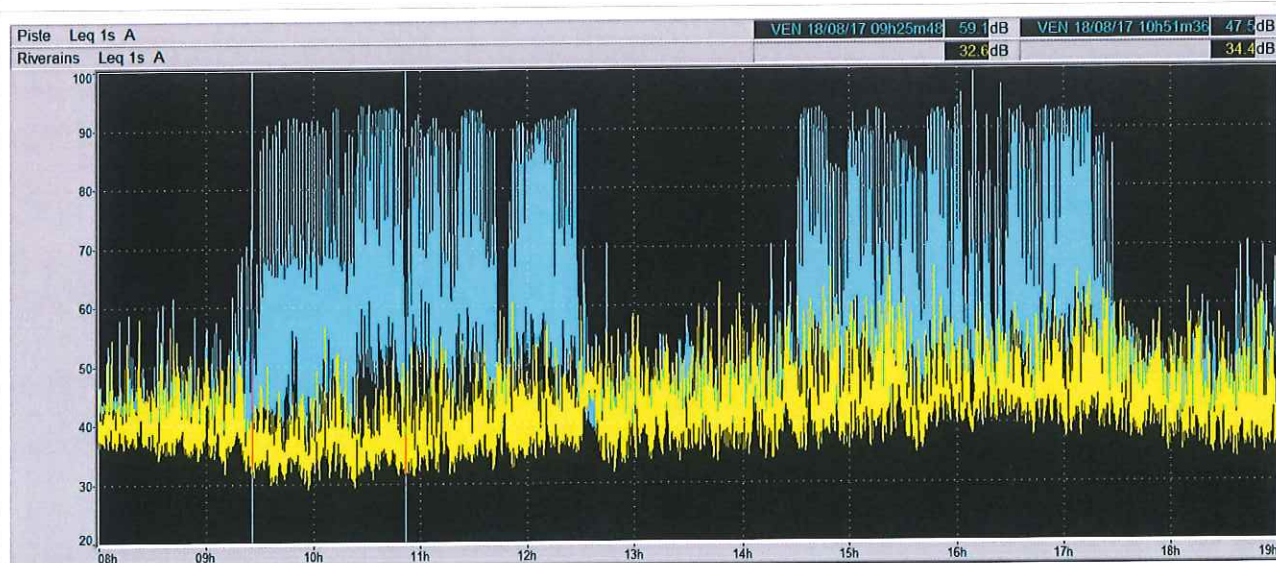
Activité : autos
Type : école de pilotage
Nombre de véhicules moyen en piste : 6

Conditions météorologiques

Heure	Température	Biométéo	Pluie	Humidité	Pt. de rosée	Vent moyen (raf.)	Pression
19h	30.2 °C	34.6	0 mm/lh	42%	15.9 °C	18 km/h (28.8 km/h)	1014.3hPa ↓
18h	30.8 °C	35.6	0 mm/lh	42%	16.4 °C	18 km/h (32.4 km/h)	1014.5hPa ↓
17h	32.4 °C	37.4	0 mm/lh	39%	16.7 °C	18 km/h (36 km/h)	1014.5hPa ↓
16h	32.5 °C	36.9	0 mm/lh	37%	15.9 °C	22 km/h (36 km/h)	1014.9hPa ↓
15h	33.6 °C	38.1	0 mm/lh	35%	16 °C	22 km/h (39.6 km/h)	1014.5hPa ↓
14h	34.1 °C	38.3	0 mm/lh	33%	15.5 °C	18 km/h (32.4 km/h)	1014.6hPa ↓
13h	34.1 °C	38.6	0 mm/lh	34%	16 °C	18 km/h (39.6 km/h)	1015.0hPa ↓
12h	33.0 °C	37.8	0 mm/lh	37%	16.4 °C	14 km/h (21.6 km/h)	1015.4hPa ↓
11h	31.5 °C	36.2	0 mm/lh	40%	16.3 °C	7 km/h (18 km/h)	1016.1hPa ↓
10h	29.8 °C	34.4	0 mm/lh	44%	16.2 °C	7 km/h (14.4 km/h)	1016.2hPa ↑
09h	27.3 °C	32	0 mm/lh	51%	16.3 °C	7 km/h (14.4 km/h)	1016.5hPa ↑
08h	22.4 °C	27	0 mm/lh	68%	16.2 °C	4 km/h (7.2 km/h)	1016.6hPa ↑

EVOLUTIONS TEMPORELLES comparées : mesures de bruit au niveau de la ligne d'arrivée et au centre de Ledenon (rue des 4 vents)

_ en bleu : niveau de bruit enregistré au dessus de la ligne d'arrivée
_ en jaune : niveau de bruit enregistré au centre de Ledenon (rue des 4 vents)



JOURNEE DU **19/08/2017**

Ouverture du circuit :
de 9h à 12h30
et
de 14h à 17h30

Mesures et Analyses réalisées selon méthode contrôle stipulée dans la norme NFS 31-011 et ce en 2 points simultanément : au dessus de la ligne d'arrivée du circuit et au centre de Ledenon.

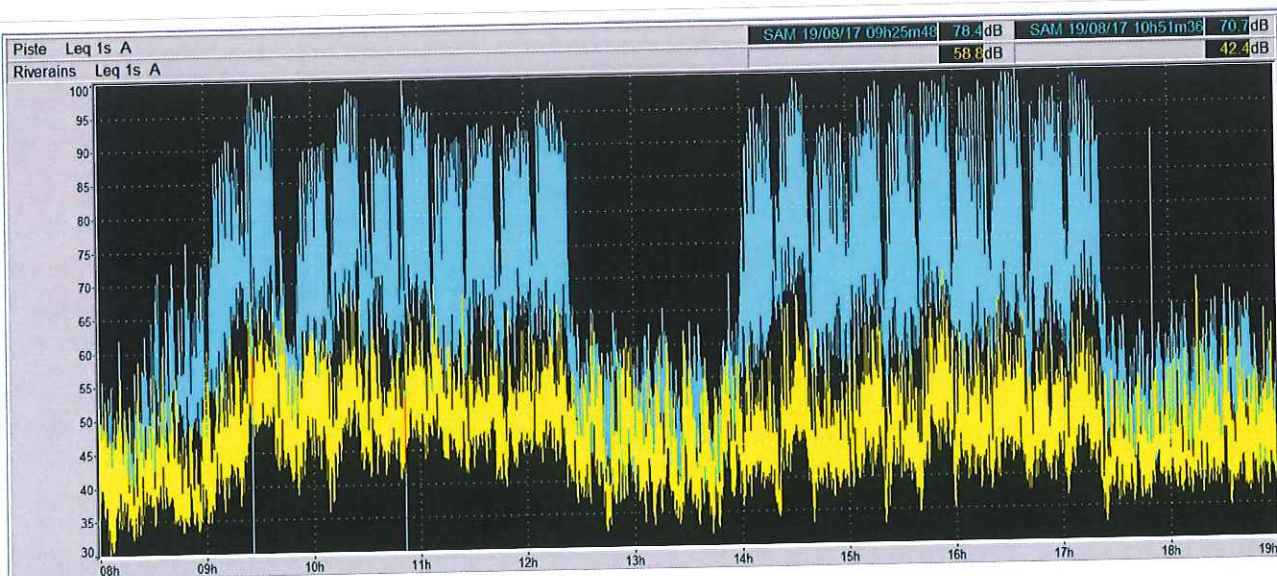
Activité : AUTOS/MOTOS
Type : école de pilotage
Nombre de véhicules moyen en piste : 14

Conditions météorologiques

Heure	Température	Biométéo	Pluie	Humidité	Pt. de rosée	Vent moyen (raf.)	Pression
19h	28.5 °C	29	0 mm/lh	28%	8.2 °C	22 km/h (39.6 km/h)	1016.9hPa ↗
18h	29.3 °C	29.9	0 mm/lh	27%	8.4 °C	22 km/h (43.2 km/h)	1016.5hPa ↘
17h	30.7 °C	31.8	0 mm/lh	27%	9.6 °C	22 km/h (36 km/h)	1016.6hPa ↘
16h	32.0 °C	32	0 mm/lh	21%	6.9 °C	11 km/h (36 km/h)	1016.5hPa ↘
15h	30.7 °C	30.8	0 mm/lh	23%	7.2 °C	14 km/h (39.6 km/h)	1016.8hPa ↘
14h	30.0 °C	30.1	0 mm/lh	24%	7.2 °C	14 km/h (43.2 km/h)	1017.3hPa ↘
13h	28.4 °C	28.8	0 mm/lh	28%	8.1 °C	18 km/h (39.6 km/h)	1017.9hPa ↘
12h	27.0 °C	28.2	0 mm/lh	34%	9.8 °C	14 km/h (32.4 km/h)	1018.2hPa ↘
11h	25.0 °C	27	0 mm/lh	43%	11.5 °C	22 km/h (43.2 km/h)	1018.7hPa ↗
10h	23.7 °C	26.3	0 mm/lh	50%	12.7 °C	22 km/h (39.6 km/h)	1018.8hPa ↗
09h	22.5 °C	25.7	0 mm/lh	58%	13.8 °C	11 km/h (21.6 km/h)	1019.1hPa ↗
08h	21.2 °C	24.3	0 mm/lh	62%	13.6 °C	7 km/h (18 km/h)	1018.6hPa ↗

EVOLUTIONS TEMPORELLES comparées : mesures de bruit au niveau de la ligne d'arrivée et au centre de Ledenon (rue des 4 vents)

_ en bleu : niveau de bruit enregistré au dessus de la ligne d'arrivée
_ en jaune : niveau de bruit enregistré au centre de Ledenon (rue des 4 vents)



JOURNEE DU 20/08/2017

Ouverture du circuit :
de 9h à 12h30
et
de 14h à 17h30

Mesures et Analyses réalisées selon méthode contrôle stipulée dans la norme NFS 31-011 et ce en 2 points simultanément : au dessus de la ligne d'arrivée du circuit et au centre de Ledenon.

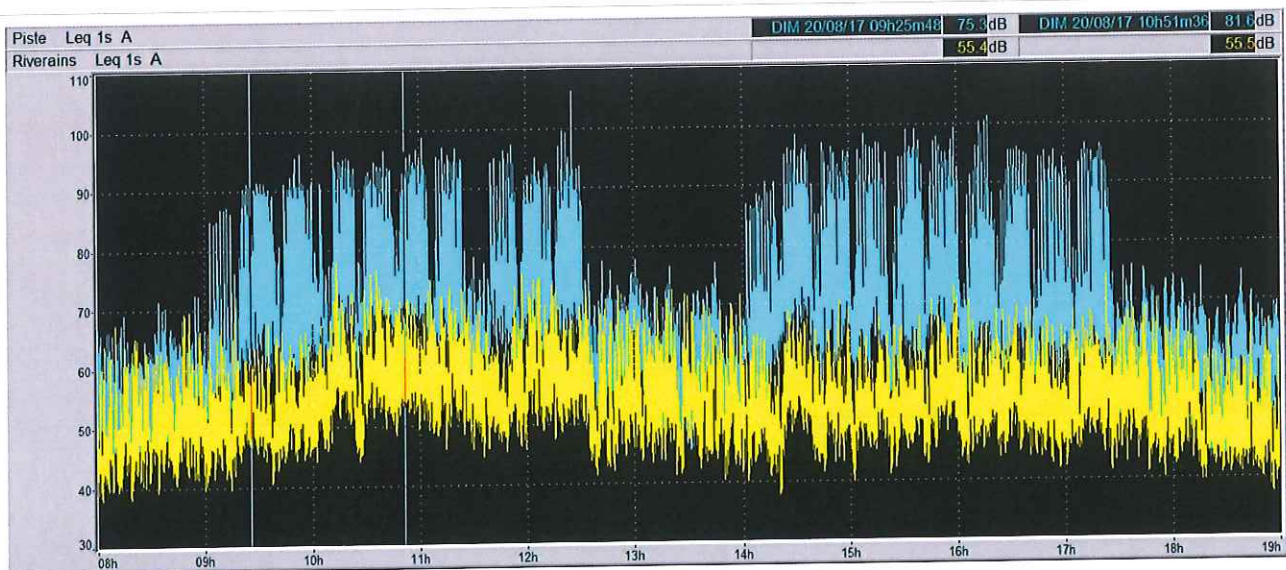
Activité : AUTOS/MOTOS
Type : école de pilotage
Nombre de véhicules moyen en piste :12

Conditions météorologiques

Heure	Température	Biométéo	Pluie	Humidité	Pt. de rosée	Vent moyen (raf.)	Pression
19h	28.4 °C	28.6	0 mm/lh	27%	7.6 °C	18 km/h (46.8 km/h)	1018.2hPa =
18h	29.3 °C	29.4	0 mm/lh	25%	7.2 °C	22 km/h (46.8 km/h)	1018.3hPa ↘
17h	29.6 °C	29.6	0 mm/lh ☁	23%	6.3 °C	25 km/h (46.8 km/h)	1018.4hPa ↘
16h	29.5 °C	29.5	0 mm/lh	22%	5.5 °C	29 km/h (57.6 km/h)	1018.2hPa ↘
15h	28.7 °C	28.7	0 mm/lh	23%	5.5 °C	25 km/h (50.4 km/h)	1018.9hPa ↘
14h	27.6 °C	27.6	0 mm/lh ☁	23%	4.6 °C	25 km/h (50.4 km/h)	1019.5hPa ↘
13h	26.9 °C	26.9	0 mm/lh	26%	5.8 °C	22 km/h (57.6 km/h)	1019.8hPa ↘
12h	24.3 °C	24.3	0 mm/lh	32%	6.5 °C	25 km/h (61.2 km/h)	1020.2hPa ↘
11h	23.2 °C	23.2	0 mm/lh ☁	34%	6.5 °C	25 km/h (57.6 km/h)	1021.1hPa ↗
10h	21.6 °C	21.6	0 mm/lh	37%	6.3 °C	29 km/h (61.2 km/h)	1021.0hPa ↗
09h	19.8 °C		0 mm/lh	40%	5.8 °C	18 km/h (36 km/h)	1021.2hPa ↗
08h	18.5 °C		0 mm/lh ☁	45%	6.3 °C	14 km/h (39.6 km/h)	1021.0hPa ↗

EVOLUTIONS TEMPORELLES comparées : mesures de bruit au niveau de la ligne d'arrivée et au centre de Ledenon (rue des 4 vents)

_ en bleu : niveau de bruit enregistré au dessus de la ligne d'arrivée
_ en jaune : niveau de bruit enregistré au centre de Ledenon (rue des 4 vents)



JOURNEE DU 21/08/2017

Ouverture du circuit :
de 9h à 12h30
et
de 14h à 17h30

Mesures et Analyses réalisées selon méthode contrôle stipulée dans la norme NFS 31-011 et ce en 2 points simultanément : au dessus de la ligne d'arrivée du circuit et au centre de Ledenon.

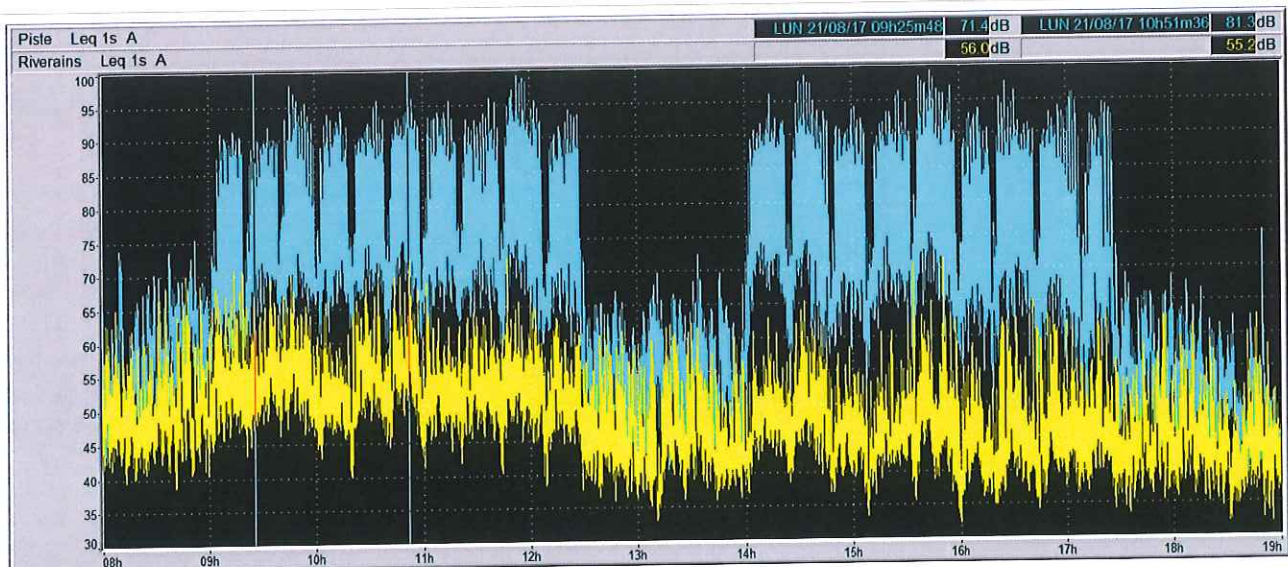
Activité : motos
Type : roulage
Nombre de véhicules moyen en piste : 25

Conditions météorologiques

Heure	Température	Biométéo	Pluie	Humidité	Pt. de rosée	Vent moyen (raf.)	Pression
19h	31.7 °C	32.6	0 mm/lh	25%	9.3 °C	18 km/h (32.4 km/h)	1016.7hPa
18h	33.8 °C	34.4	0 mm/lh	21%	8.4 °C	18 km/h (28.8 km/h)	1016.6hPa
17h	33.8 °C	33.8	0 mm/lh	17%	5.3 °C	18 km/h (32.4 km/h)	1016.7hPa
16h	33.7 °C	33.7	0 mm/lh	14%	2.5 °C	11 km/h (32.4 km/h)	1017.4hPa
15h	32.1 °C	32.1	0 mm/lh	13%	0.2 °C	22 km/h (36 km/h)	1018.4hPa
14h	Maximale sur 1h : 32.3 °C 30.9 °C	30.9	0 mm/lh	17%	3 °C	18 km/h (39.6 km/h)	1018.8hPa
13h	28.9 °C	28.9	0 mm/lh	22%	5 °C	18 km/h (39.6 km/h)	1019.6hPa
12h	27.1 °C	27.1	0 mm/lh	27%	6.5 °C	25 km/h (50.4 km/h)	1020.2hPa
11h	25.6 °C	25.6	0 mm/lh	30%	6.7 °C	25 km/h (54 km/h)	1020.5hPa
10h	24.2 °C	24.2	0 mm/lh	32%	6.5 °C	22 km/h (57.6 km/h)	1020.4hPa
09h	22.6 °C	22.6	0 mm/lh	34%	5.9 °C	22 km/h (54 km/h)	1020.4hPa
08h	20.6 °C	20.6	0 mm/lh	39%	6.2 °C	18 km/h (36 km/h)	1020.4hPa

EVOLUTIONS TEMPORELLES comparées : mesures de bruit au niveau de la ligne d'arrivée et au centre de Ledenon (rue des 4 vents)

- _ en bleu : niveau de bruit enregistré au dessus de la ligne d'arrivée
- _ en jaune : niveau de bruit enregistré au centre de Ledenon (rue des 4 vents)



JOURNEE DU 22/08/2017

Ouverture du circuit :
de 9h à 12h30
et
de 14h à 17h30

Mesures et Analyses réalisées selon méthode contrôle stipulée dans la norme NFS 31-011 et ce en 2 points simultanément : au dessus de la ligne d'arrivée du circuit et au centre de Ledenon

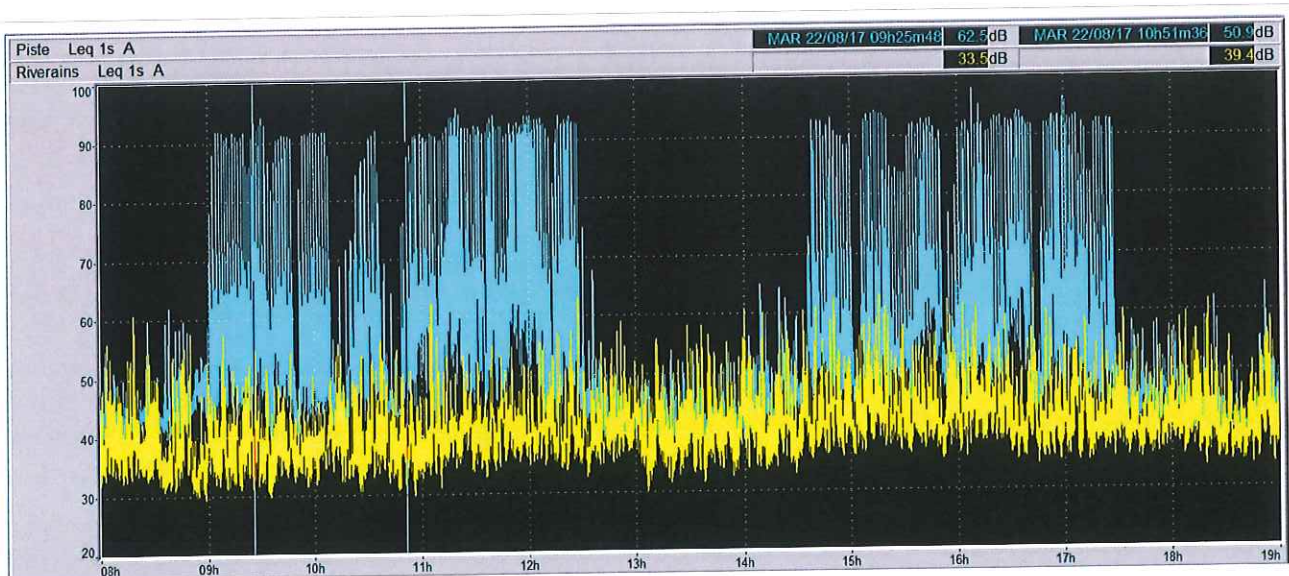
Activité : AUTOS
Type : école de pilotage
Nombre de véhicules moyen en piste : 6

Conditions météorologiques

Heure	Température	Biométéo	Pluie	Humidité	Pt. de rosée	Vent moyen (raf.)	Pression
19h	27.5 °C	29.9	0 mm/lh	39%	12.3 °C	14 km/h (25.2 km/h)	1016.5hPa
18h	28.3 °C	31	0 mm/lh	39%	13 °C	18 km/h (28.8 km/h)	1016.6hPa
17h	29.8 °C	32.8	0 mm/lh	37%	13.5 °C	14 km/h (28.8 km/h)	1016.8hPa
16h	29.7 °C	32.4	0 mm/lh	36%	13 °C	18 km/h (32.4 km/h)	1017.3hPa
15h	29.7 °C	32.2	0 mm/lh	35%	12.6 °C	18 km/h (39.6 km/h)	1017.8hPa
14h	29.8 °C	33.3	0 mm/lh	39%	14.4 °C	18 km/h (32.4 km/h)	1017.9hPa
13h	29.7 °C	32.7	0 mm/lh	37%	13.5 °C	11 km/h (25.2 km/h)	1018.4hPa
12h	29.0 °C	31	0 mm/lh	34%	11.5 °C	14 km/h (25.2 km/h)	1018.9hPa
11h	27.8 °C	29.5	0 mm/lh	35%	10.9 °C	11 km/h (25.2 km/h)	1018.9hPa
10h	27.3 °C	28.8	0 mm/lh	35%	10.5 °C	11 km/h (25.2 km/h)	1018.9hPa
09h	25.0 °C	27	0 mm/lh	43%	11.5 °C	11 km/h (18 km/h)	1018.5hPa
08h	20.6 °C	22.8	0 mm/lh	58%	12 °C	4 km/h (10.8 km/h)	1018.5hPa

EVOLUTIONS TEMPORELLES comparées : mesures de bruit au niveau de la ligne d'arrivée et au centre de Ledenon (rue des 4 vents)

- _ en bleu : niveau de bruit enregistré au dessus de la ligne d'arrivée
- _ en jaune : niveau de bruit enregistré au centre de Ledenon (rue des 4 vents)



JOURNEE DU 23/08/2017

Ouverture du circuit :
de 9h à 12h30
et
de 14h à 17h30

Mesures et Analyses réalisées selon méthode contrôle stipulée dans la norme NFS 31-011 et ce en 2 points simultanément : au dessus de la ligne d'arrivée du circuit et au centre de Ledenon.

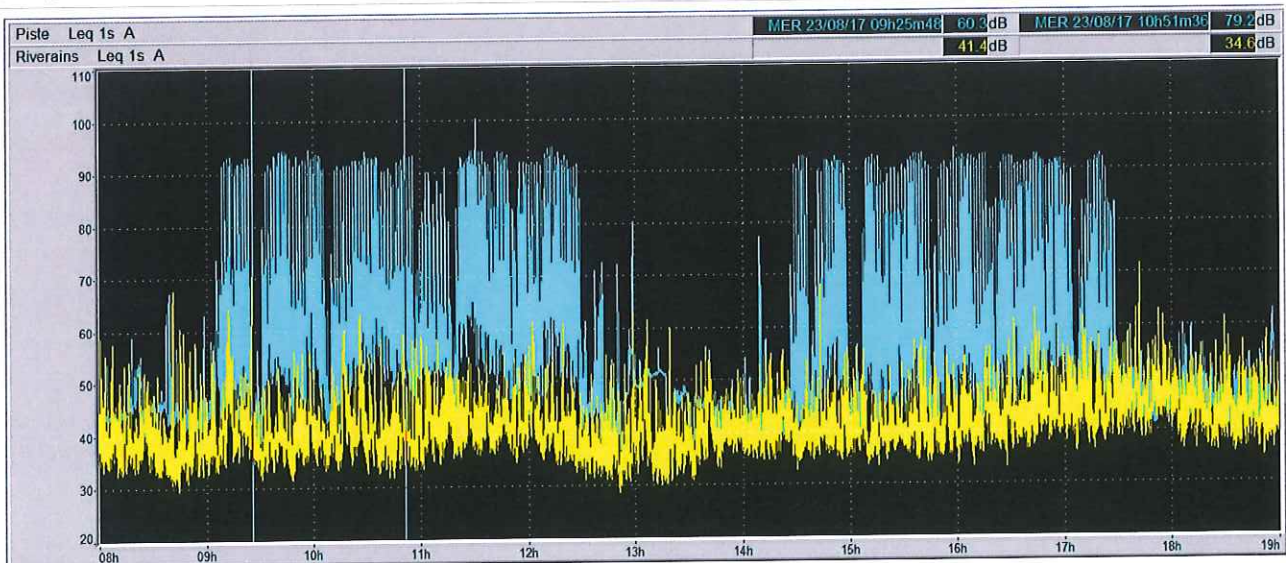
Activité : AUTOS
Type : école de pilotage
Nombre de véhicules moyen en piste :6

Conditions météorologiques

Heure	Température	Blométéo	Pluie	Humidité	Pt. de rosée	Vent moyen (raf.)	Pression
19h	29.2 °C	34.4	0 mm/lh	48%	17.1 °C	13 km/h (29.6 km/h)	1014.9hPa ↓
18h	29.8 °C	35.4	0 mm/lh	48%	17.6 °C	19 km/h (31.5 km/h)	1014.9hPa ↓
17h	30.9 °C	37.4	0 mm/lh	49%	18.9 °C	19 km/h (29.6 km/h)	1015.0hPa ↓
16h	32.0 °C	38.5	0 mm/lh	46%	18.9 °C	13 km/h (22.2 km/h)	1015.2hPa ↓
15h	31.9 °C	38.1	0 mm/lh	45%	18.5 °C	11 km/h (27.8 km/h)	1015.3hPa ↓
14h	31.0 °C	37.4	0 mm/lh	48%	18.7 °C	11 km/h (22.2 km/h)	1016.1hPa ↓
13h	28.9 °C	35.9	0 mm/lh	57%	19.5 °C	11 km/h (18 km/h)	1016.3hPa ↓
12h	27.2 °C	34	0 mm/lh	62%	19.3 °C	11 km/h (21.6 km/h)	1017.2hPa ↑
11h	25.1 °C	31.5	0 mm/lh	68%	18.8 °C	11 km/h (18 km/h)	1017.3hPa ↑
10h	24.3 °C	30.7	0 mm/lh	71%	18.7 °C	4 km/h (10.8 km/h)	1016.9hPa ↓
09h	22.8 °C	29.5	0 mm/lh	80%	19.2 °C	4 km/h (10.8 km/h)	1016.9hPa ↑
08h	21.7 °C	27.9	0 mm/lh	82%	18.5 °C	4 km/h (7.2 km/h)	1016.9hPa ↑

EVOLUTIONS TEMPORELLES comparées : mesures de bruit au niveau de la ligne d'arrivée et au centre de Ledenon (rue des 4 vents)

_ en bleu : niveau de bruit enregistré au dessus de la ligne d'arrivée
_ en jaune : niveau de bruit enregistré au centre de Ledenon (rue des 4 vents)



JOURNEE DU 24/08/2017

Ouverture du circuit :
de 9h à 12h30
et
de 14h à 17h30

Mesures et Analyses réalisées selon méthode contrôle stipulée dans la norme NFS 31-011 et ce en 2 points simultanément : au dessus de la ligne d'arrivée du circuit et au centre de Ledenon.

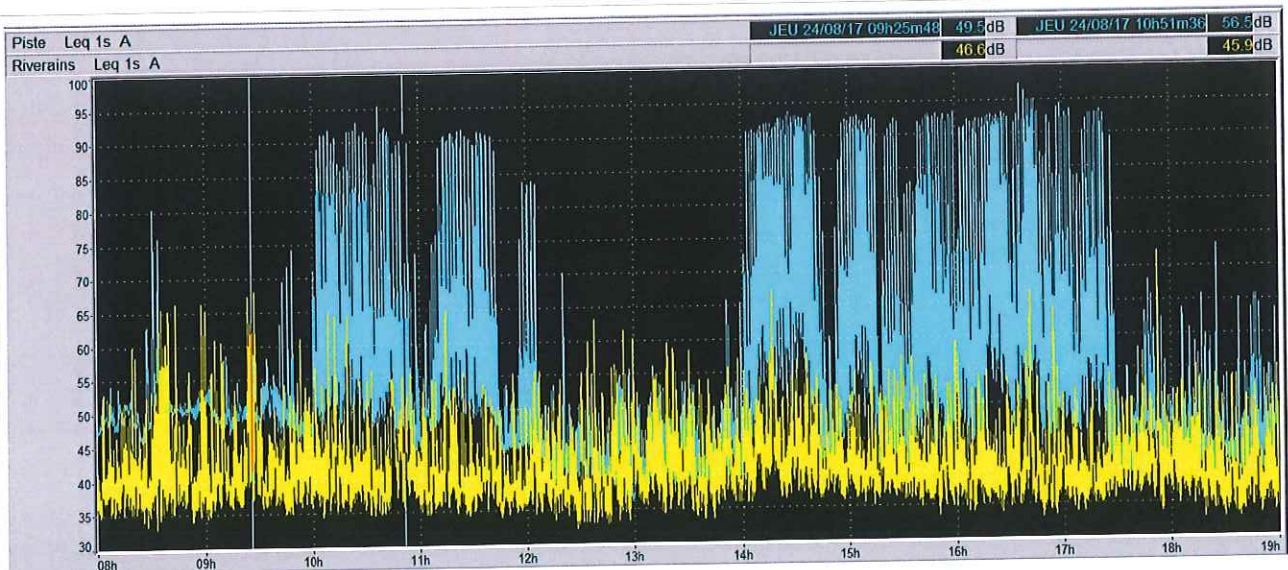
Activité : AUTOS
Type : école de pilotage
Nombre de véhicules moyen en piste : 6

Conditions météorologiques

Heure	Température	Biométéo	Pluie	Humidité	Pt. de rosée	Vent moyen (raf.)	Pression
19h	27.6 °C	32.5	0 mm/lh	51%	16.6 °C	14 km/h (25.2 km/h)	1017.9hPa
18h	28.8 °C	34.6	0 mm/lh	52%	18 °C	14 km/h (28.8 km/h)	1017.9hPa
17h	28.1 °C	34.8	0 mm/lh	58%	19.1 °C	14 km/h (28.8 km/h)	1018.2hPa
16h	28.5 °C	35.2	0 mm/lh	57%	19.2 °C	14 km/h (25.2 km/h)	1018.6hPa
15h	27.6 °C	35.1	0 mm/lh	64%	20.2 °C	22 km/h (32.4 km/h)	1018.8hPa
14h	26.8 °C	33.9	0 mm/lh	65%	19.7 °C	18 km/h (32.4 km/h)	1018.7hPa
13h	28.5 °C	35.9	0 mm/lh	60%	20 °C	22 km/h (32.4 km/h)	1018.5hPa
12h	26.2 °C	33.4	0 mm/lh	68%	19.8 °C	7 km/h (14.4 km/h)	1018.9hPa
11h	23.9 °C	30.5	0 mm/lh	74%	19 °C	7 km/h (18 km/h)	1019.0hPa
10h	23.1 °C	29.1	0 mm/lh	74%	18.2 °C	14 km/h (21.6 km/h)	1018.3hPa
09h	22.1 °C	28.9	0 mm/lh	84%	19.3 °C	7 km/h (10.8 km/h)	1018.1hPa
08h	21.2 °C	27.7	0 mm/lh	87%	18.9 °C	7 km/h (14.4 km/h)	1018.3hPa

EVOLUTIONS TEMPORELLES comparées : mesures de bruit au niveau de la ligne d'arrivée et au centre de Ledenon (rue des 4 vents)

_ en bleu : niveau de bruit enregistré au dessus de la ligne d'arrivée
_ en jaune : niveau de bruit enregistré au centre de Ledenon (rue des 4 vents)



JOURNEE DU **25/08/2017**

Ouverture du circuit :
de 9h à 12h30
et
de 14h à 17h30

Mesures et Analyses réalisées selon méthode contrôlée stipulée dans la norme NFS 31-011 et ce en 2 points simultanément : au dessus de la ligne d'arrivée du circuit et au centre de Ledenon.

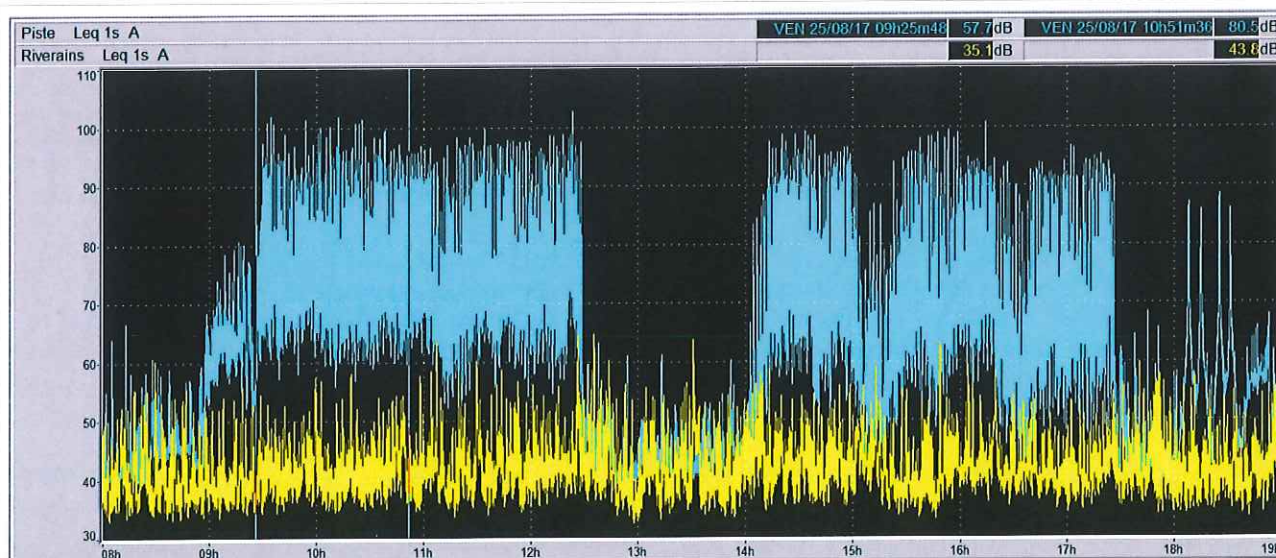
Activité : autos
Type : roulage
Nombre de véhicules moyen en piste : 21

Conditions météorologiques

Heure	Température	Blométéo	Pluie	Humidité	Pt. de rosée	Vent moyen (raf.)	Pression
19h	26.6 °C	31.4	0 mm/lh	54%	16.5 °C	11 km/h (18 km/h)	1018.2hPa ↓
18h	26.8 °C	31.8	0 mm/lh	54%	16.7 °C	11 km/h (18 km/h)	1018.5hPa ↓
17h	26.9 °C	31.3	0 mm/lh ☁	51%	15.9 °C	11 km/h (28.8 km/h)	1018.6hPa ↓
16h	27.9 °C	32.7	0 mm/lh	50%	16.5 °C	14 km/h (25.2 km/h)	1018.8hPa ↓
15h	26.9 °C	31	0 mm/lh	49%	15.3 °C	18 km/h (28.8 km/h)	1019.1hPa ↓
14h	29.0 °C	32.5	0 mm/lh ☁	41%	14.4 °C	18 km/h (32.4 km/h)	1019.2hPa ↓
13h	27.3 °C	31	0 mm/lh	46%	14.7 °C	18 km/h (25.2 km/h)	1019.5hPa =
12h	27.9 °C	32.1	0 mm/lh	47%	15.5 °C	14 km/h (28.8 km/h)	1019.6hPa =
11h	26.8 °C	31.8	0 mm/lh ☁	54%	16.7 °C	11 km/h (21.6 km/h)	1019.7hPa ↗
10h	24.7 °C	31	0 mm/lh	69%	18.6 °C	7 km/h (18 km/h)	1019.6hPa ↗
09h	21.7 °C	28.2	0 mm/lh	84%	18.9 °C	11 km/h (14.4 km/h)	1019.7hPa ↗
08h	20.4 °C	26.6	0 mm/lh ☁	89%	18.5 °C	4 km/h (7.2 km/h)	1019.4hPa ↗

EVOLUTIONS TEMPORELLES comparées : mesures de bruit au niveau de la ligne d'arrivée et au centre de Ledenon (rue des 4 vents)

_ en bleu : niveau de bruit enregistré au dessus de la ligne d'arrivée
_ en jaune : niveau de bruit enregistré au centre de Ledenon (rue des 4 vents)





JOURNEE DU 26/08/2017

Ouverture du circuit :
de 9h à 12h30
et
de 14h à 17h30

Mesures et Analyses réalisées selon méthode contrôle stipulée dans la norme NFS 31-011 et ce en 2 points simultanément : au dessus de la ligne d'arrivée du circuit et au centre de Ledenon.

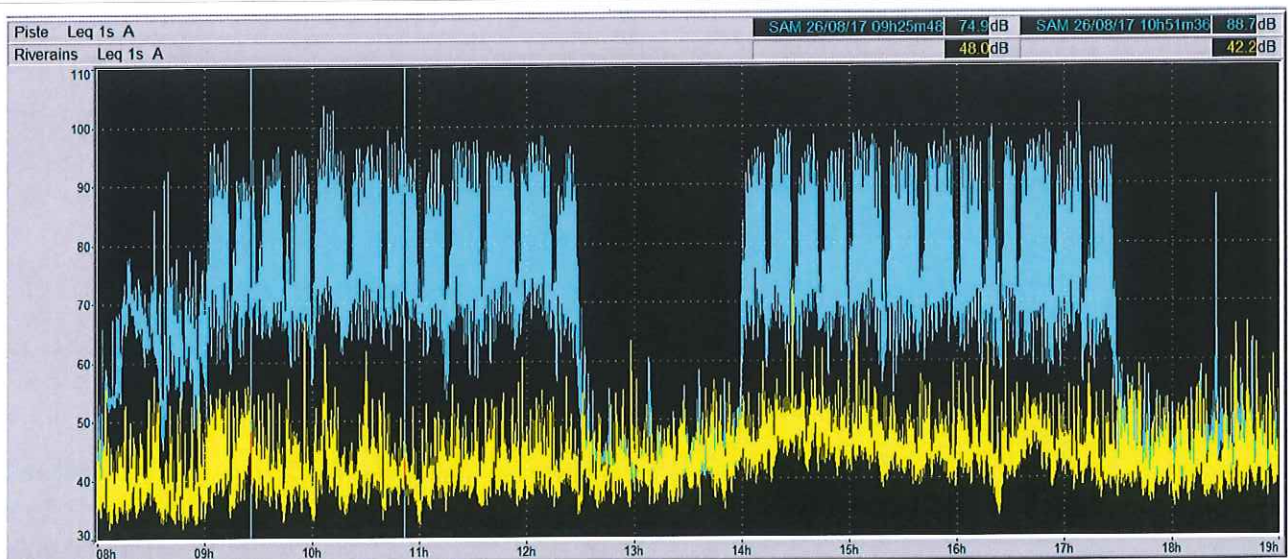
Activité : motos
Type : roulage
Nombre de véhicules moyen en piste : 29

Conditions météorologiques

Heure	Température	Biométéo	Piule	Humidité	Pt. de rosée	Vent moyen (raf.)	Pression
19h	29.5 °C	32.6	0 mm/lh	38%	13.7 °C	11 km/h (25.2 km/h)	1016.8hPa
18h	30.4 °C	33.7	0 mm/lh	37%	14.1 °C	14 km/h (28.8 km/h)	1017.1hPa
17h	31.4 °C	35.8	0 mm/lh	39%	15.8 °C	18 km/h (36 km/h)	1017.2hPa
16h	31.6 °C	35.5	0 mm/lh	37%	15.1 °C	22 km/h (32.4 km/h)	1017.4hPa
15h	30.9 °C	35.2	0 mm/lh	40%	15.7 °C	14 km/h (28.8 km/h)	1017.6hPa
14h	30.6 °C	35.2	0 mm/lh	42%	16.2 °C	14 km/h (25.2 km/h)	1017.9hPa
13h	30.3 °C	34.8	0 mm/lh	42%	16 °C	14 km/h (21.6 km/h)	1018.3hPa
12h	29.2 °C	32.6	0 mm/lh	40%	14.2 °C	11 km/h (21.6 km/h)	1018.8hPa
11h	27.8 °C	31.6	0 mm/lh	45%	14.8 °C	7 km/h (14.4 km/h)	1019.2hPa
10h	25.8 °C	30.2	0 mm/lh	54%	15.8 °C	4 km/h (7.2 km/h)	1019.1hPa
09h	22.2 °C	26	0 mm/lh	63%	14.8 °C	4 km/h (10.8 km/h)	1018.8hPa
08h	18.7 °C		0 mm/lh	77%	14.6 °C	4 km/h (7.2 km/h)	1018.5hPa

EVOLUTIONS TEMPORELLES comparées : mesures de bruit au niveau de la ligne d'arrivée et au centre de Ledenon (rue des 4 vents)

_ en bleu : niveau de bruit enregistré au dessus de la ligne d'arrivée
_ en jaune : niveau de bruit enregistré au centre de Ledenon (rue des 4 vents)



JOURNEE DU **27/08/2017**

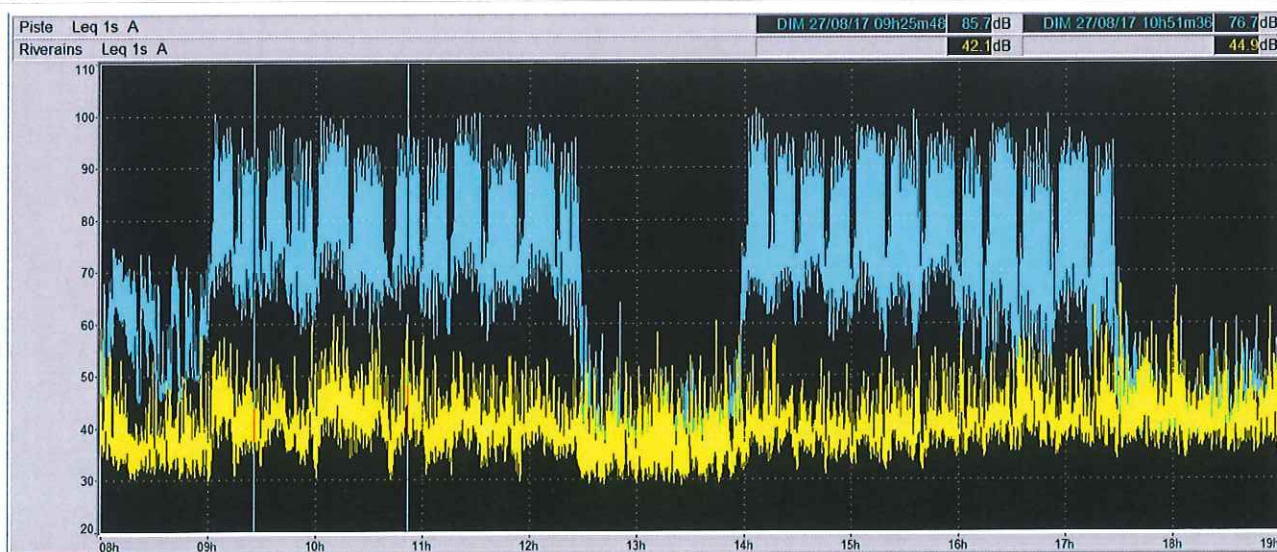
<p>Ouverture du circuit : de 9h à 12h30 et de 14h à 17h30</p>	<p>Mesures et Analyses réalisées selon méthode contrôle stipulée dans la norme NFS 31-011 et ce en 2 points simultanément : au dessus de la ligne d'arrivée du circuit et au centre de Ledenon.</p>	<p>Activité : motos Type : roulage Nombre de véhicules moyen en piste : 30</p>
---	---	---

Conditions météorologiques

Heure	Température	Biométéo	Pluie	Humidité	Pt. de rosée	Vent moyen (raf.)	Pression
19h	31.0 °C	33.6	0 mm/h	33%	12.8 °C	11 km/h (25.2 km/h)	1014.9hPa ↘
18h	32.8 °C	35	0 mm/h	28%	11.9 °C	18 km/h (25.2 km/h)	1014.7hPa ↘
17h	34.2 °C	36.4	0 mm/h	26%	12 °C	14 km/h (28.8 km/h)	1014.7hPa ↘
16h	34.9 °C	38	0 mm/h	28%	13.7 °C	14 km/h (25.2 km/h)	1015.3hPa ↘
15h	34.0 °C	36.1	0 mm/h	26%	11.8 °C	11 km/h (25.2 km/h)	1015.6hPa ↘
14h	33.9 °C	36.5	0 mm/h	28%	12.8 °C	14 km/h (25.2 km/h)	1016.0hPa ↘
13h	33.3 °C	36	0 mm/h	29%	12.9 °C	7 km/h (14.4 km/h)	1016.5hPa ↘
12h	30.7 °C	33	0 mm/h	32%	12.1 °C	4 km/h (14.4 km/h)	1017.0hPa ↘
11h	30.2 °C	34.8	0 mm/h	43%	16.2 °C	4 km/h (10.8 km/h)	1017.3hPa ↗
10h	26.3 °C	31.1	0 mm/h	55%	16.5 °C	4 km/h (7.2 km/h)	1017.5hPa ↗
09h	24.2 °C	28.8	0 mm/h	61%	16.2 °C	4 km/h (10.8 km/h)	1017.3hPa ↗
08h	19.8 °C		0 mm/h	75%	15.2 °C	7 km/h (14.4 km/h)	1017.1hPa ↘

EVOLUTIONS TEMPORELLES comparées : mesures de bruit au niveau de la ligne d'arrivée et au centre de Ledenon (rue des 4 vents)

_ en bleu : niveau de bruit enregistré au dessus de la ligne d'arrivée
_ en jaune : niveau de bruit enregistré au centre de Ledenon (rue des 4 vents)





JOURNEE DU **28/08/2017**

Ouverture du circuit :
de 9h à 12h30
et
de 14h à 17h30

Mesures et Analyses réalisées selon méthode contrôle stipulée dans la norme NFS 31-011 et ce en 2 points simultanément : au dessus de la ligne d'arrivée du circuit et au centre de Ledenon.

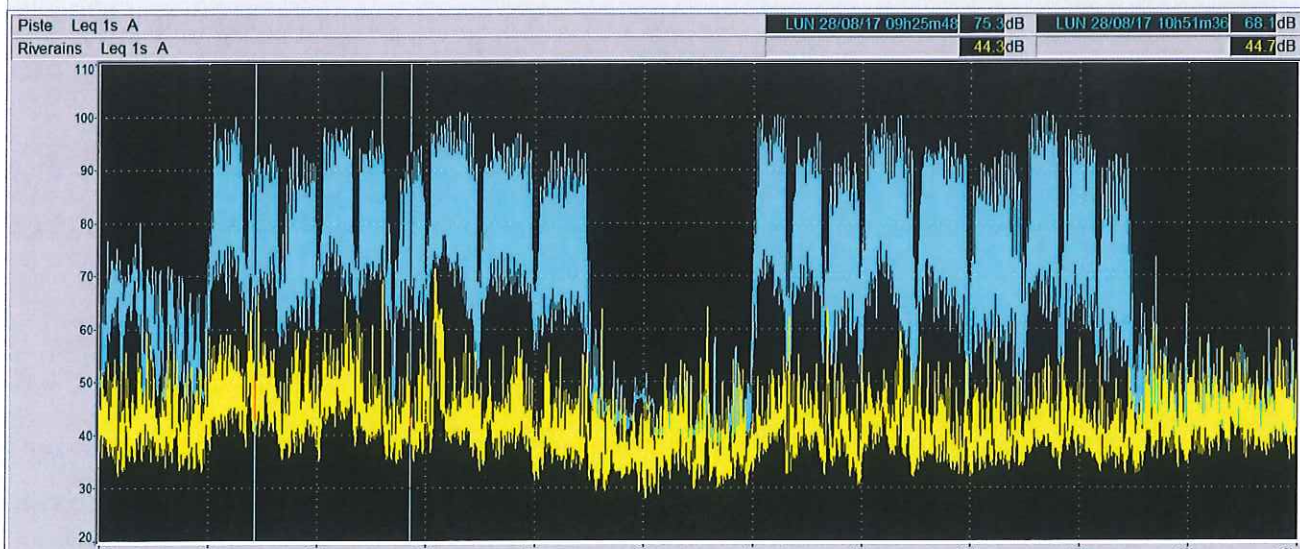
Activité : motos
Type : roulage
Nombre de véhicules moyen en piste : 29

Conditions météorologiques

Heure	Température	Biométéo	Pluie	Humidité	Pt. de rosée	Vent moyen (raf.)	Pression
19h	30.4 °C	35.9	0 mm/lh	46%	17.5 °C	14 km/h (25.2 km/h)	1012.4hPa
18h	32.3 °C	38.5	0 mm/lh	44%	18.5 °C	14 km/h (25.2 km/h)	1012.2hPa
17h	34.8 °C	40	0 mm/lh	35%	17.1 °C	14 km/h (28.8 km/h)	1012.1hPa
16h	35.2 °C	38.8	0 mm/lh	29%	14.5 °C	14 km/h (21.6 km/h)	1012.8hPa
15h	35.5 °C	38.6	0 mm/lh	27%	13.6 °C	11 km/h (18 km/h)	1013.2hPa
14h	34.9 °C	38	0 mm/lh	28%	13.7 °C	11 km/h (18 km/h)	1014.0hPa
13h	33.1 °C	36.5	0 mm/lh	32%	14.2 °C	11 km/h (21.6 km/h)	1014.9hPa
12h	31.2 °C	35	0 mm/lh	37%	14.8 °C	7 km/h (21.6 km/h)	1015.5hPa
11h	28.5 °C	32.6	0 mm/lh	45%	15.4 °C	4 km/h (10.8 km/h)	1015.9hPa
10h	25.1 °C	29.2	0 mm/lh	55%	15.4 °C	4 km/h (7.2 km/h)	1015.8hPa
09h	24.8 °C	28.6	0 mm/lh	54%	14.9 °C	4 km/h (7.2 km/h)	1015.4hPa
08h	21.4 °C	24.9	0 mm/lh	64%	14.3 °C	0 km/h (14.4 km/h)	1015.3hPa

EVOLUTIONS TEMPORELLES comparées : mesures de bruit au niveau de la ligne d'arrivée et au centre de Ledenon (rue des 4 vents)

_ en bleu : niveau de bruit enregistré au dessus de la ligne d'arrivée
_ en jaune : niveau de bruit enregistré au centre de Ledenon (rue des 4 vents)



JOURNEE DU 29/08/2017

Ouverture du circuit :
de 9h à 12h30
et
de 14h à 17h30

Mesures et Analyses réalisées selon méthode contrôle stipulée dans la norme NFS 31-011 et ce en 2 points simultanément : au dessus de la ligne d'arrivée du circuit et au centre de Ledenon.

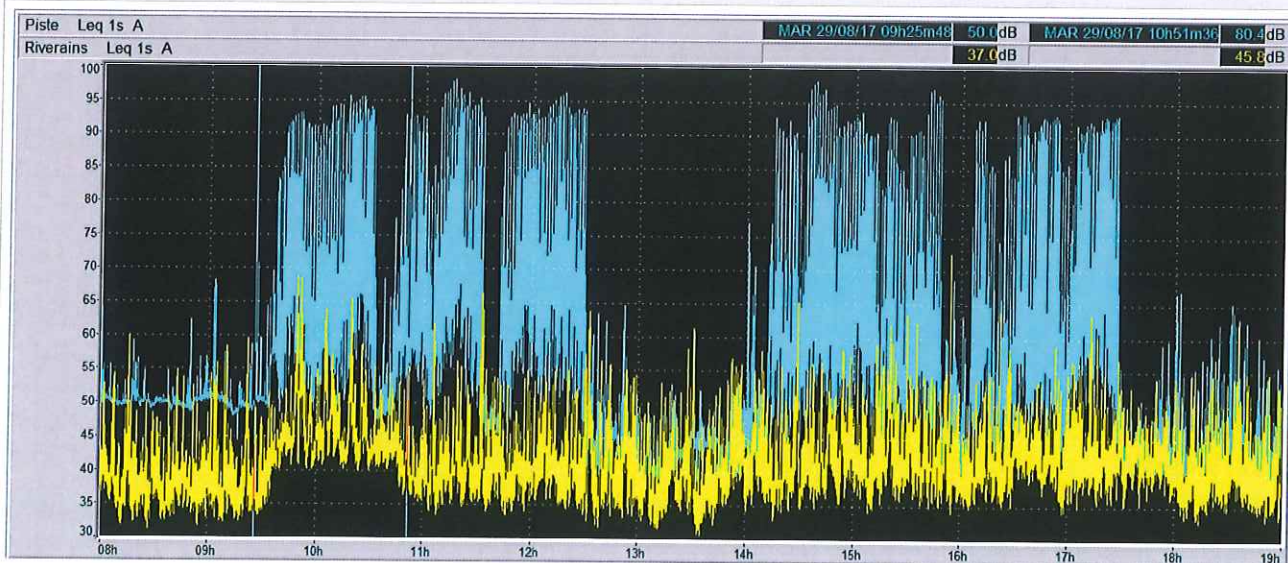
Activité : autos
Type : école de pilotage
Nombre de véhicules moyen en piste : 6

Conditions météorologiques

Heure	Température	Blométéo	Pluie	Humidité	Pt. de rosée	Vent moyen (raf.)	Pression
19h	28.9 °C	35.9	0 mm/lh	57%	19.5 °C	11 km/h (21.6 km/h)	1013.1hPa ↓
18h	30.7 °C	37.8	0 mm/lh	52%	19.7 °C	14 km/h (28.8 km/h)	1013.1hPa ↓
17h	31.5 °C	37.9	0 mm/lh	47%	18.8 °C	18 km/h (32.4 km/h)	1013.3hPa ↓
16h	32.3 °C	39	0 mm/lh	46%	19.2 °C	14 km/h (36 km/h)	1013.4hPa ↓
15h	31.7 °C	37.8	0 mm/lh	45%	18.3 °C	14 km/h (32.4 km/h)	1014.0hPa ↓
14h	31.4 °C	37.5	0 mm/lh	46%	18.4 °C	14 km/h (28.8 km/h)	1014.2hPa ↓
13h	30.0 °C	37.1	0 mm/lh	54%	19.7 °C	14 km/h (25.2 km/h)	1014.6hPa =
12h	27.7 °C	35.5	0 mm/lh	65%	20.5 °C	14 km/h (25.2 km/h)	1015.2hPa ↗
11h	27.1 °C	34.8	0 mm/lh	67%	20.4 °C	11 km/h (18 km/h)	1015.3hPa ↗
10h	22.3 °C	29.5	0 mm/lh	86%	19.8 °C	4 km/h (10.8 km/h)	1014.8hPa ↗
09h	21.2 °C	28.3	0 mm/lh	91%	19.7 °C	7 km/h (10.8 km/h)	1014.4hPa ↗
08h	19.7 °C		0 mm/lh	95%	18.9 °C	4 km/h (7.2 km/h)	1013.7hPa ↗

EVOLUTIONS TEMPORELLES comparées : mesures de bruit au niveau de la ligne d'arrivée et au centre de Ledenon (rue des 4 vents)

- _ en bleu : niveau de bruit enregistré au dessus de la ligne d'arrivée
- _ en jaune : niveau de bruit enregistré au centre de Ledenon (rue des 4 vents)



JOURNEE DU 30/08/2017

Ouverture du circuit :
de 9h à 12h30
et
de 14h à 17h30

Mesures et Analyses réalisées selon méthode contrôle stipulée dans la norme NFS 31-011 et ce en 2 points simultanément : au dessus de la ligne d'arrivée du circuit et au centre de Ledenon.

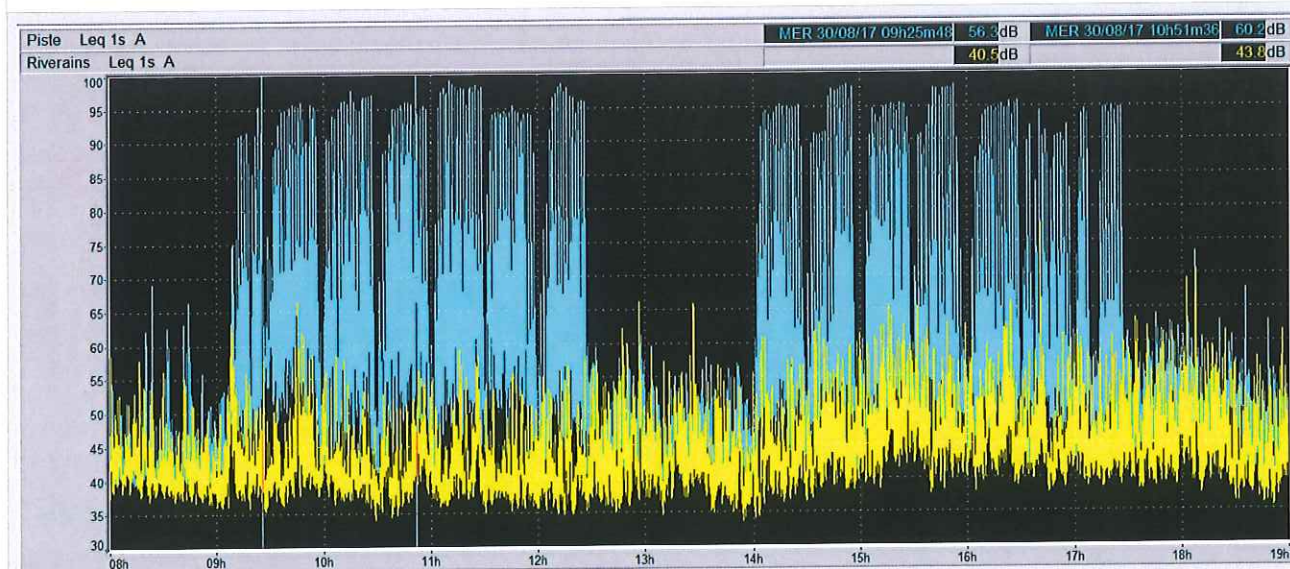
Activité : autos
Type : roulage
Nombre de véhicules moyen en piste : 3

Conditions météorologiques

Heure	Température	Biométéo	Pluie	Humidité	Pl. de rosée	Vent moyen (raf.)	Pression
19h	27.8 °C	32.6	0 mm/lh	50%	16.4 °C	18 km/h (36 km/h)	1012.5hPa
18h	29.3 °C	35	0 mm/lh	50%	17.8 °C	25 km/h (43.2 km/h)	1012.1hPa
17h	31.0 °C	36.6	0 mm/lh	45%	17.7 °C	22 km/h (36 km/h)	1012.2hPa
16h	31.4 °C	37.2	0 mm/lh	45%	18 °C	22 km/h (46.8 km/h)	1012.7hPa
15h	30.6 °C	36.2	0 mm/lh	46%	17.7 °C	25 km/h (43.2 km/h)	1012.7hPa
14h	31.0 °C	39.1	0 mm/lh	55%	20.9 °C	22 km/h (36 km/h)	1012.9hPa
13h	30.3 °C	38.8	0 mm/lh	59%	21.4 °C	22 km/h (36 km/h)	1013.6hPa
12h	28.6 °C	37.6	0 mm/lh	67%	21.9 °C	22 km/h (32.4 km/h)	1014.0hPa
11h	27.2 °C	35.8	0 mm/lh	71%	21.5 °C	14 km/h (25.2 km/h)	1014.9hPa
10h	25.8 °C	34.1	0 mm/lh	76%	21.2 °C	18 km/h (25.2 km/h)	1014.5hPa
09h	24.8 °C	33.1	0 mm/lh	80%	21.1 °C	14 km/h (18 km/h)	1014.3hPa
08h	23.6 °C	31.5	0 mm/lh	84%	20.7 °C	11 km/h (14.4 km/h)	1014.6hPa

EVOLUTIONS TEMPORELLES comparées : mesures de bruit au niveau de la ligne d'arrivée et au centre de Ledenon (rue des 4 vents)

- _ en bleu : niveau de bruit enregistré au dessus de la ligne d'arrivée
- _ en jaune : niveau de bruit enregistré au centre de Ledenon (rue des 4 vents)





JOURNEE DU **31/08/2017**

Ouverture du circuit :
de 9h à 12h30
et
de 14h à 17h30

Mesures et Analyses réalisées selon méthode contrôle stipulée dans la norme NFS 31-011 et ce en 2 points simultanément : au dessus de la ligne d'arrivée du circuit et au centre de Ledenon.

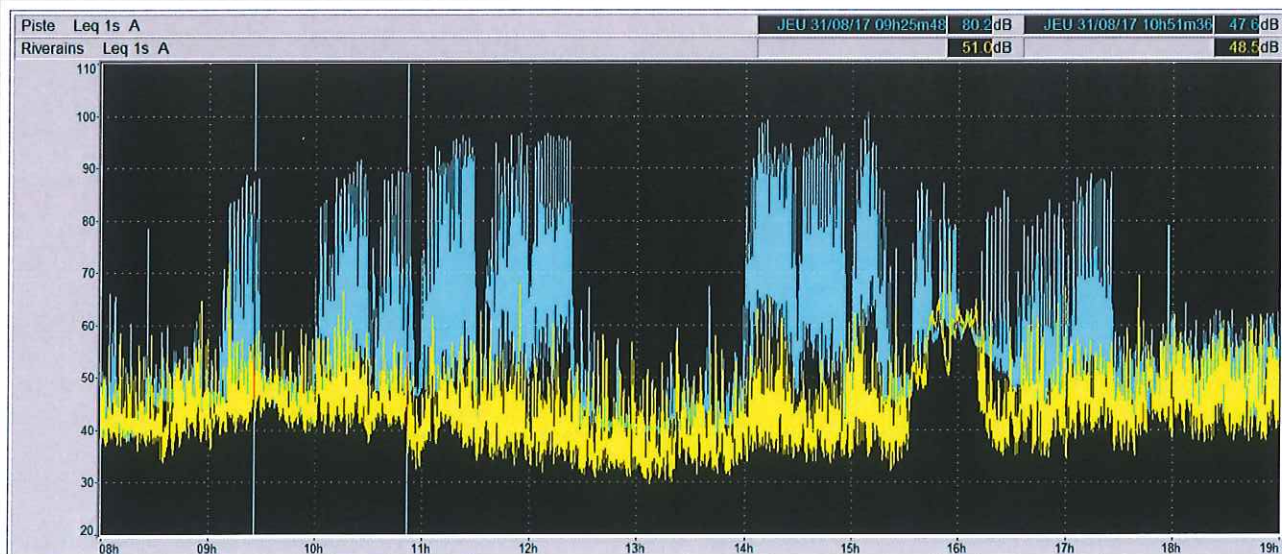
Activité : motos/ autos
Type : roulage
Nombre de véhicules moyen en piste : 7

Conditions météorologiques

Heure	Température	Biométéo	Pluie	Humidité	Pl. de rosée	Vent moyen (dir.)	Pression
08h	22.1°C	2.8	0	78%	1.8°C	14 km/h (14)	1016.3 hPa
09h	20.4°C	2.5	0	78%	1.4°C	11 km/h (11)	1016.2 hPa
10h	20.5°C	2.5	0	83%	1.5°C	11 km/h (11)	1016.0 hPa
11h	21.1°C	2.7	0	71%	1.6°C	14 km/h (14)	1017.1 hPa
12h	21.8°C	2.8	0	25%	1.2°C	11 km/h (11)	1017.1 hPa
13h	21.9°C	2.8	0	43%	1.3°C	11 km/h (11)	1016.7 hPa
14h	21.6°C	2.8	0	49%	1.2°C	11 km/h (11)	1016.9 hPa
15h	22.2°C	2.9	0	23%	1.4°C	14 km/h (14)	1017.1 hPa
16h	20.9°C	2.7	0	83%	1.5°C	11 km/h (11)	1017.2 hPa
17h	20.0°C	2.6	0	71%	1.6°C	14 km/h (14)	1017.2 hPa
18h	20.5°C	2.7	0	78%	1.4°C	11 km/h (11)	1016.2 hPa
19h	22.1°C	2.8	0	78%	1.8°C	14 km/h (14)	1017.8 hPa

EVOLUTIONS TEMPORELLES comparées : mesures de bruit au niveau de la ligne d'arrivée et au centre de Ledenon (rue des 4 vents)

_ en bleu : niveau de bruit enregistré au dessus de la ligne d'arrivée
_ en jaune : niveau de bruit enregistré au centre de Ledenon (rue des 4 vents)



CIRCUIT DE LEDENON MESURES DE BRUIT : SYNTHESE MENSUELLE

MOIS De **Août 2017**

Niveau de pression acoustique exprimé en dB(A) mesuré à 4 m au dessus de la ligne d'arrivée du circuit Niveau de pression acoustique L1 soit la valeur dépassée pendant 1/100 du temps d'observation (équivalent des 4,2 minutes les plus bruyantes de la journée le circuit ouvert)				
v Niveaux journaliers circuit ouvert de : 9 h à 12h30 et de 14h à 17h30		JOUR du mois	Niveaux journaliers circuit fermé de : 8 à 9 h, de 12h30 à 14h et de 17h30 à 19h	
Leq (en dB(A))	L1		Leq (en dB(A))	particularité
		1er Août		circuit fermé
		2 Août		circuit fermé
		3 Août		circuit fermé
		4 Août		circuit fermé
		5 Août		circuit fermé
		6 Août		circuit fermé
		7 Août		circuit fermé
		8 Août		circuit fermé
		9 Août		circuit fermé
		10 Août		circuit fermé
		11 Août		circuit fermé
83	93	12 Août	61	
83	94	13 Août	58	
84	96	14 Août	61	
83	95	15 Août	60	
77	88	16 Août	54	
76	88	17 Août	47	
75	89	18 Août	48	
80	92	19 Août	57	
79	92	20 Août	64	
81	91	21 Août	58	
74	90	22 Août	45	
75	90	23 Août	51	
74	89	24 Août	52	
80	93	25 Août	62	
82	94	26 Août	61	
82	94	27 Août	56	
82	94	28 Août	58	
77	91	29 Août	47	
76	90	30 Août	49	
75	89	31 Août	51	

Niveau de pression acoustique exprimé en dB(A) mesuré

rue des 4 vents à Ledenon

Niveau de pression acoustique L50 soit la valeur dépassée pendant 50% du temps d'observation

circuit ouvert de 9 h à 12h30 et de 14h à 17h30

circuit fermé de : 8 à 9 h, de 12h30 à 14h et de 17h30 à 19h

CIRCUIT OUVERT		DATE	CIRCUIT FERME		DELTA		Observations
Leq	L50		Leq	L50	Leq	L50	delta : valeur des niveaux Leq
		1er Août					circuit fermé
		2 Août					circuit fermé
		3 Août					circuit fermé
		4 Août					circuit fermé
		5 Août					circuit fermé
		6 Août					circuit fermé
		7 Août					circuit fermé
		8 Août					circuit fermé
		9 Août					circuit fermé
		10 Août					circuit fermé
		11 Août					circuit fermé
53	51	12 Août	47	43	6	8	niveau circuit moyen/vent portant/Delta élevé
54	49	13 Août	43	42	11	7	niveau circuit moyen/vent portant/Delta élevé
47	42	14 Août	46	41	1	1	niveau circuit moyen/vent non portant/Delta très faible
44	41	15 Août	44	39	0	2	niveau circuit moyen/vent non portant/Delta nul
46	39	16 Août	42	37	4	2	niveau circuit faible/vent portant /Delta moyen
45	41	17 Août	44	40	1	1	niveau circuit faible/vent portant/Delta très faible
45	40	18 Août	44	40	1	0	niveau circuit faible/vent non portant/Delta très faible
51	48	19 Août	46	42	5	6	niveau circuit moyen/vent portant/Delta moyen
58	53	20 Août	55	50	3	3	niveau circuit faible/vent portant/Delta moyen
53	49	21 Août	49	44	4	5	niveau circuit moyen/vent portant/delta moyen
44	40	22 Août	43	39	1	1	niveau circuit faible/vent non portant/delta très faible
44	40	23 Août	44	39	0	1	niveau circuit faible/vent non portant/ delta nul
45	39	24 Août	45	39	0	0	niveau circuit faible/vent non portant/ delta nul
43	40	25 Août	43	39	0	1	niveau circuit faible/vent non portant/ delta nul
46	42	26 Août	44	40	2	2	niveau circuit moyen/vent non portant/delta faible
43	40	27 Août	43	38	0	2	niveau circuit moyen/vent non portant/delta nul
48	41	28 Août	43	39	5	2	niveau circuit moyen/vent variable/delta moyen
46	41	29 Août	42	39	4	2	niveau circuit faible/activités bruyantes centre Ledenon
47	42	30 Août	46	41	1	1	niveau circuit faible/vent non portant/Delta très faible
50	43	31 Août	46	41	4	2	niveau circuit faible/activités bruyantes centre Ledenon
moyenne sur 20 journées circuit ouvert					2	2	

JOURNEE DU 01/09/2017

Ouverture du circuit :
de 9h à 12h30
et
de 14h à 17h30

Mesures et Analyses réalisées selon méthode contrôlée stipulée dans la norme NFS 31-011 et ce en 2 points simultanément : au dessus de la ligne d'arrivée du circuit et au centre de Ledenon.

Activité : motos
Type : roulage
Nombre de véhicules moyen en piste : 28

Conditions météorologiques

Heure	Température	Biométéo	Pluie	Humidité	Pt. de rosée	Vent moyen (raf.)	Pression
19h	24.5 °C	24.5	0 mm/lh	25%	3.2 °C	14 km/h (36 km/h)	1015.4hPa ↓
18h	26.3 °C	26.3	0 mm/lh	22%	2.9 °C	18 km/h (39.6 km/h)	1015.2hPa ↓
17h	25.9 °C	25.9	0 mm/lh	24%	3.8 °C	18 km/h (39.6 km/h)	1015.3hPa ↓
16h	26.6 °C	26.6	0 mm/lh	24%	4.4 °C	22 km/h (39.6 km/h)	1015.6hPa ↓
15h	26.3 °C	26.3	0 mm/lh	26%	5.3 °C	18 km/h (43.2 km/h)	1016.3hPa ↓
14h	25.7 °C	25.7	0 mm/lh	28%	5.8 °C	14 km/h (39.6 km/h)	1017.0hPa ↓
13h	24.0 °C	24.1	0 mm/lh	34%	7.2 °C	18 km/h (36 km/h)	1017.5hPa ↓
12h	22.9 °C	23.2	0 mm/lh	38%	7.8 °C	14 km/h (36 km/h)	1018.1hPa ↓
11h	21.2 °C	21.5	0 mm/lh	42%	7.8 °C	22 km/h (46.8 km/h)	1018.6hPa ↗
10h	19.7 °C		0 mm/lh	47%	8.1 °C	22 km/h (43.2 km/h)	1018.5hPa ↗
09h	18.1 °C		0 mm/lh	54%	8.6 °C	14 km/h (25.2 km/h)	1018.6hPa ↗
08h	15.6 °C		0 mm/lh	68%	9.7 °C	7 km/h (21.6 km/h)	1018.6hPa ↗

EVOLUTIONS TEMPORELLES comparées : mesures de bruit au niveau de la ligne d'arrivée et au centre de Ledenon (rue des 4 vents)

_ en bleu : niveau de bruit enregistré au dessus de la ligne d'arrivée
_ en jaune : niveau de bruit enregistré au centre de Ledenon (rue des 4 vents)





JOURNEE DU **02/09/2017**

Ouverture du circuit :
de 9h à 12h30
et
de 14h à 17h30

Mesures et Analyses réalisées selon méthode contrôle stipulée dans la norme NFS 31-011 et ce en 2 points simultanément : au dessus de la ligne d'arrivée du circuit et au centre de Ledenon.

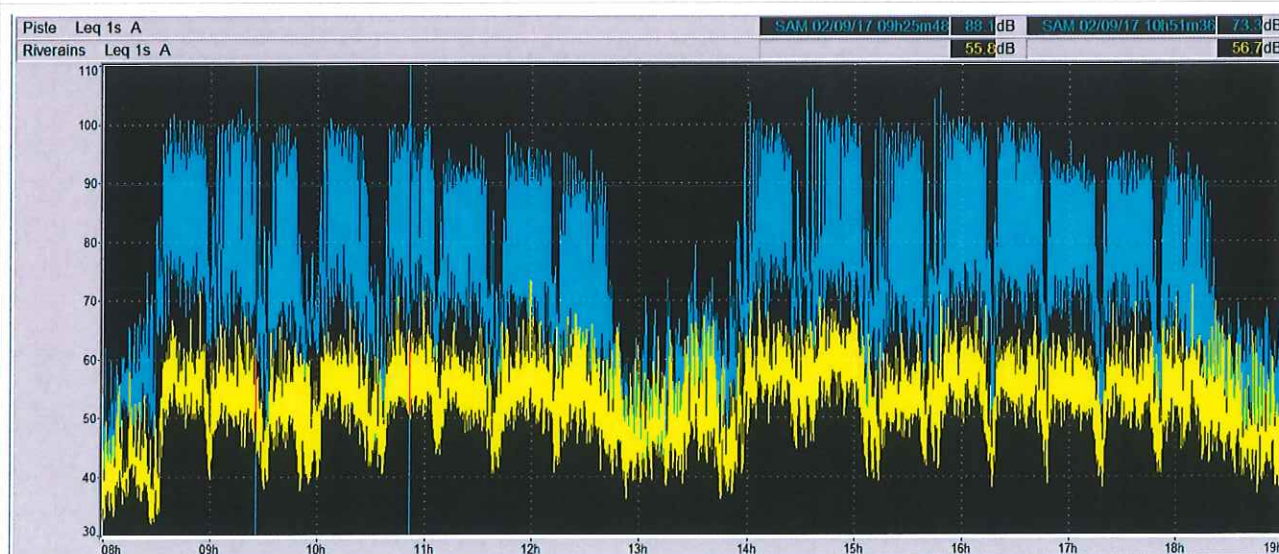
Activité : motos
Type : compétition FFM
Nombre de véhicules moyen en piste :

Conditions météorologiques

Heure	Température	Biométéo	Pluie	Humidité	Pt. de rosée	Vent moyen (raf.)	Pression
19h	23.2 °C	23.2	0 mm/lh	33%	6 °C	14 km/h (54 km/h)	1016.9hPa ↗
18h	23.9 °C	23.9	0 mm/lh	30%	5.3 °C	25 km/h (50.4 km/h)	1016.6hPa ↘
17h	24.2 °C	24.2	0 mm/lh ☁	29%	5 °C	29 km/h (57.6 km/h)	1016.7hPa ↘
16h	24.7 °C	24.7	0 mm/lh	29%	5.5 °C	18 km/h (46.8 km/h)	1016.8hPa ↘
15h	23.3 °C	23.3	0 mm/lh	31%	5.2 °C	25 km/h (50.4 km/h)	1017.3hPa ↘
14h	23.7 °C	23.7	0 mm/lh ☁	31%	5.6 °C	22 km/h (50.4 km/h)	1017.3hPa ↘
13h	23.3 °C	23.3	0 mm/lh	30%	4.7 °C	25 km/h (50.4 km/h)	1017.9hPa ↗
12h	22.6 °C	22.6	0 mm/lh	33%	5.5 °C	18 km/h (50.4 km/h)	1017.9hPa =
11h	21.3 °C	21.3	0 mm/lh ☁	37%	6 °C	25 km/h (46.8 km/h)	1018.0hPa ↗
10h	20.6 °C	20.6	0 mm/lh	40%	6.5 °C	18 km/h (43.2 km/h)	1017.8hPa ↘
09h	18.5 °C		0 mm/lh	49%	7.6 °C	14 km/h (32.4 km/h)	1018.0hPa ↗
08h	16.2 °C		0 mm/lh ☁	55%	7.1 °C	14 km/h (25.2 km/h)	1017.7hPa ↘

EVOLUTIONS TEMPORELLES comparées : mesures de bruit au niveau de la ligne d'arrivée et au centre de Ledenon (rue des 4 vents)

- _ en bleu : niveau de bruit enregistré au dessus de la ligne d'arrivée
- _ en jaune : niveau de bruit enregistré au centre de Ledenon (rue des 4 vents)



JOURNEE DU 03/09/2017

Ouverture du circuit :
de 9h à 12h30
et
de 14h à 17h30

Mesures et Analyses réalisées selon méthode contrôle stipulée dans la norme NFS 31-011 et ce en 2 points simultanément : au dessus de la ligne d'arrivée du circuit et au centre de Ledenon.

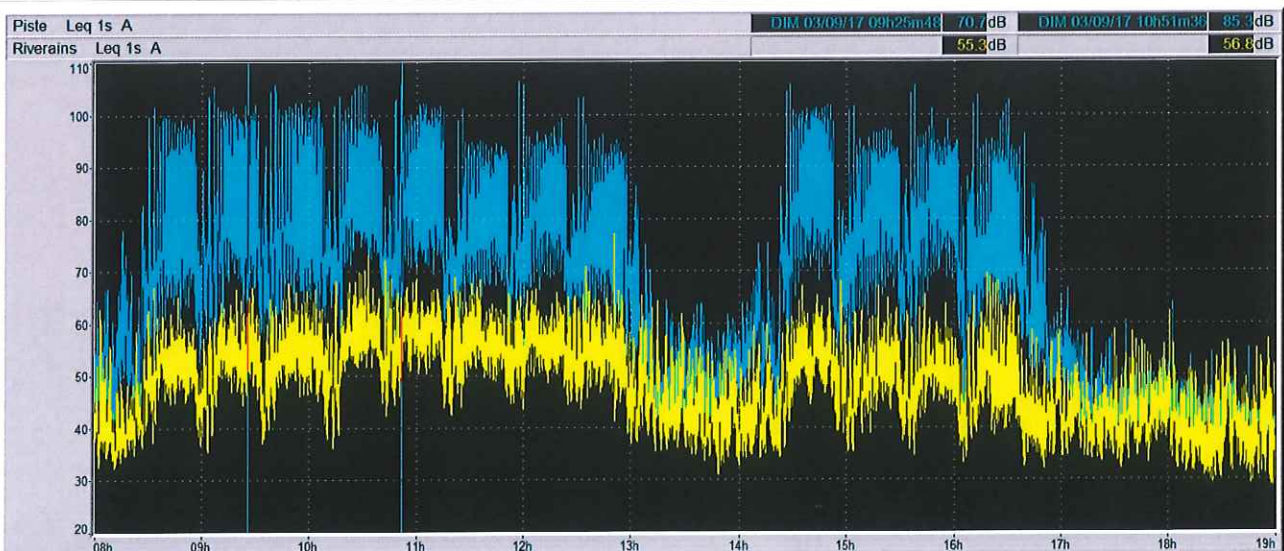
Activité : motos
Type : compétition FFM
Nombre de véhicules moyen en piste :

Conditions météorologiques

Heure	Température	Biométéo	Pluie	Humidité	Pt. de rosée	Vent moyen (raf.)	Pression
19h	23.9 °C	23.9	0 mm/lh	30%	5.3 °C	7 km/h (18 km/h)	1012.5hPa
18h	25.7 °C	25.7	0 mm/lh	27%	5.3 °C	11 km/h (21.6 km/h)	1012.1hPa
17h	26.6 °C	26.6	0 mm/lh	25%	4.9 °C	11 km/h (21.6 km/h)	1012.1hPa
16h	26.8 °C	26.8	0 mm/lh	23%	3.9 °C	11 km/h (28.8 km/h)	1012.3hPa
15h	26.8 °C	26.8	0 mm/lh	22%	3.3 °C	14 km/h (36 km/h)	1012.9hPa
14h	25.1 °C	25.1	0 mm/lh	26%	4.2 °C	18 km/h (32.4 km/h)	1013.7hPa
13h	25.0 °C	25	0 mm/lh	28%	5.2 °C	11 km/h (39.6 km/h)	1014.3hPa
12h	23.2 °C	23.2	0 mm/lh	33%	6 °C	18 km/h (46.8 km/h)	1015.0hPa
11h	21.6 °C	21.6	0 mm/lh	38%	6.7 °C	22 km/h (39.6 km/h)	1015.7hPa
10h	20.0 °C	20	0 mm/lh	42%	6.7 °C	22 km/h (39.6 km/h)	1016.2hPa
09h	18.2 °C		0 mm/lh	47%	6.7 °C	14 km/h (28.8 km/h)	1016.3hPa
08h	15.1 °C		0 mm/lh	57%	6.6 °C	4 km/h (18 km/h)	1016.7hPa

EVOLUTIONS TEMPORELLES comparées : mesures de bruit au niveau de la ligne d'arrivée et au centre de Ledenon (rue des 4 vents)

- _ en bleu : niveau de bruit enregistré au dessus de la ligne d'arrivée
- _ en jaune : niveau de bruit enregistré au centre de Ledenon (rue des 4 vents)





JOURNEE DU 04/09/2017

Ouverture du circuit :
de 9h à 12h30
et
de 14h à 17h30

Mesures et Analyses réalisées selon méthode contrôle stipulée dans la norme NFS 31-011 et ce en 2 points simultanément : au dessus de la ligne d'arrivée du circuit et au centre de Ledenon.

pas d'activité

Conditions météorologiques

Heure	Température	Biométéo	Pluie	Humidité	Pt. de rosée	Vent moyen (ref.)	Pression
19h	26.7 °C	27.6	0 mm/lh	33%	9.1 °C	14 km/h (28.8 km/h)	1016.8hPa ↗
18h	27.8 °C	28.9	0 mm/lh	32%	9.6 °C	18 km/h (28.8 km/h)	1016.1hPa ↗
17h	28.8 °C	29.4	0 mm/lh ☁	28%	8.5 °C	14 km/h (28.8 km/h)	1016.0hPa =
16h	29.2 °C	30.1	0 mm/lh	29%	9.3 °C	14 km/h (28.8 km/h)	1015.9hPa ↗
15h	29.5 °C	29.7	0 mm/lh	25%	7.4 °C	11 km/h (21.6 km/h)	1015.7hPa ↗
14h	29.3 °C	29.4	0 mm/lh ☁	25%	7.2 °C	7 km/h (36 km/h)	1016.0hPa ↘
13h	28.4 °C	28.6	0 mm/lh	27%	7.6 °C	7 km/h (18 km/h)	1015.8hPa ↘
12h	26.6 °C	26.6	0 mm/lh	29%	7.1 °C	7 km/h (18 km/h)	1015.9hPa ↗
11h	24.5 °C	25.2	0 mm/lh ☁	37%	8.8 °C	7 km/h (14.4 km/h)	1016.2hPa ↗
10h	20.3 °C	20.7	0 mm/lh	45%	8 °C	4 km/h (7.2 km/h)	1016.2hPa ↗
09h	18.4 °C		0 mm/lh	55%	9.2 °C	0 km/h (7.2 km/h)	1015.6hPa ↗
08h	17.5 °C		0 mm/lh ☁	55%	8.4 °C	4 km/h (7.2 km/h)	1014.9hPa ↗

EVOLUTIONS TEMPORELLES comparées : mesures de bruit au niveau de la ligne d'arrivée et au centre de Ledenon (rue des 4 vents)

- _ en bleu : niveau de bruit enregistrée au dessus de la ligne d'arrivée
- _ en jaune : niveau de bruit enregistrée au centre de Ledenon (rue des 4 vents)

JOURNEE DU **05/09/2017**

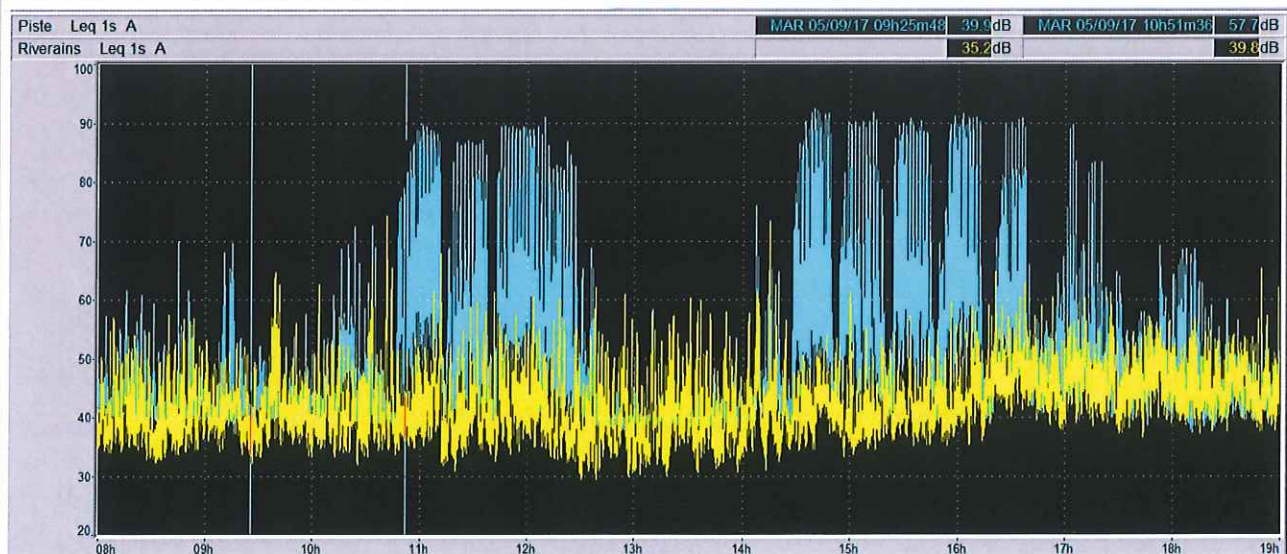
<p>Ouverture du circuit : de 9h à 12h30 et de 14h à 17h30</p>	<p>Mesures et Analyses réalisées selon méthode contrôle stipulée dans la norme NFS 31-011 et ce en 2 points simultanément : au dessus de la ligne d'arrivée du circuit et au centre de Ledenon.</p>	<p>Activité : autos Type : école de pilotage Nombre de véhicules moyen en piste : 6</p>
--	---	--

Conditions météorologiques

Heure	Température	Biométéo	Pluie	Humidité	Pt. de rosée	Vent moyen (raf.)	Pression
19h	27.6 °C	31	0 mm/lh	44%	14.2 °C	22 km/h (36 km/h)	1018.1hPa ↘
18h	29.5 °C	33.1	0 mm/lh	40%	14.5 °C	18 km/h (39.6 km/h)	1018.0hPa ↘
17h	30.4 °C	33.7	0 mm/lh ☁	37%	14.1 °C	22 km/h (36 km/h)	1018.2hPa ↘
16h	31.5 °C	34.4	0 mm/lh	33%	13.3 °C	18 km/h (32.4 km/h)	1018.5hPa ↘
15h	32.5 °C	35.3	0 mm/lh	31%	13.2 °C	14 km/h (25.2 km/h)	1018.8hPa ↘
14h	31.6 °C	34	0 mm/lh ☁	31%	12.4 °C	14 km/h (25.2 km/h)	1019.2hPa ↘
13h	30.6 °C	32.8	0 mm/lh	32%	12 °C	11 km/h (21.6 km/h)	1019.5hPa ↘
12h	29.3 °C	31.2	0 mm/lh	33%	11.4 °C	7 km/h (18 km/h)	1020.2hPa ↗
11h	27.8 °C	30.1	0 mm/lh ☁	38%	12.2 °C	7 km/h (14.4 km/h)	1020.3hPa ↗
10h	25.6 °C	27.9	0 mm/lh	43%	12.1 °C	4 km/h (10.8 km/h)	1020.3hPa ↗
09h	22.1 °C	23.8	0 mm/lh	49%	10.9 °C	0 km/h (7.2 km/h)	1020.2hPa ↗
08h	16.5 °C		0 mm/lh ☁	70%	11 °C	4 km/h (7.2 km/h)	1020.1hPa ↗

EVOLUTIONS TEMPORELLES comparées : mesures de bruit au niveau de la ligne d'arrivée et au centre de Ledenon (rue des 4 vents)

- _ en bleu : niveau de bruit enregistré au dessus de la ligne d'arrivée
- _ en jaune : niveau de bruit enregistré au centre de Ledenon (rue des 4 vents)





JOURNEE DU 06/09/2017

Ouverture du circuit :
de 9h à 12h30
et
de 14h à 17h30

Mesures et Analyses réalisées selon méthode contrôle stipulée dans la norme NFS 31-011 et ce en 2 points simultanément : au dessus de la ligne d'arrivée du circuit et au centre de Ledenon.

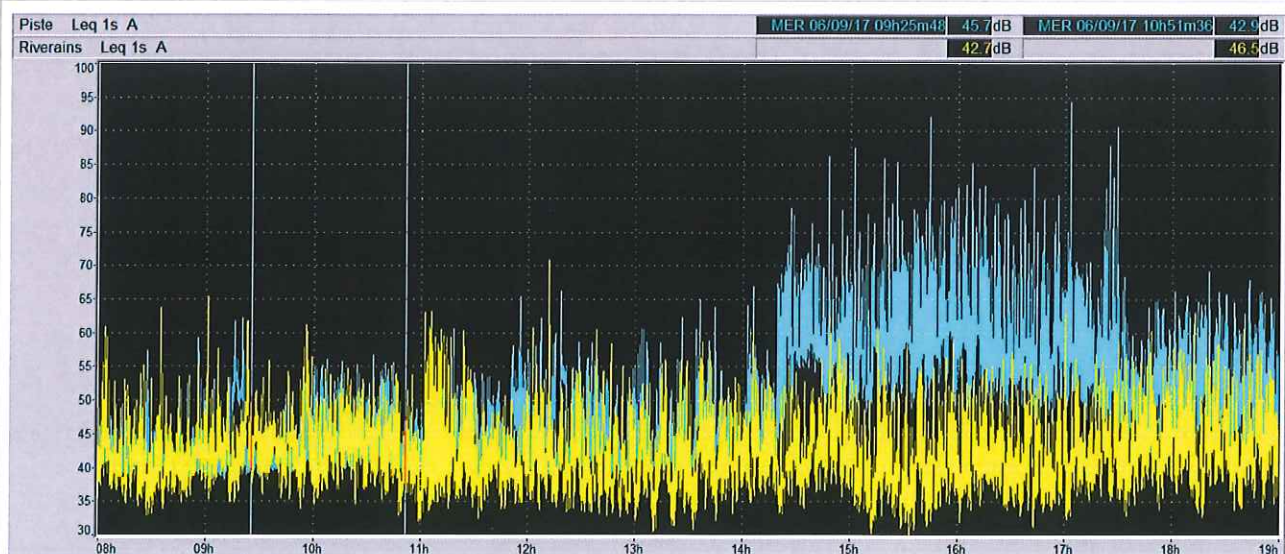
Activité : autos
Type : école de pilotage
Nombre de véhicules moyen en piste : 6

Conditions météorologiques

Heure	Température	Biométéo	Pluie	Humidité	Pt. de rosée	Vent moyen (ref.)	Pression
19h	27.6 °C	28.8	0 mm/lh	33%	9.9 °C	18 km/h (39.6 km/h)	1016.5hPa ↘
18h	28.8 °C	30.7	0 mm/lh	34%	11.4 °C	22 km/h (39.6 km/h)	1016.4hPa ↘
17h	29.9 °C	32.1	0 mm/lh △	33%	11.9 °C	18 km/h (32.4 km/h)	1016.5hPa ↘
16h	30.8 °C	32.1	0 mm/lh	28%	10.2 °C	11 km/h (32.4 km/h)	1017.0hPa ↘
15h	30.2 °C	31.8	0 mm/lh	30%	10.7 °C	14 km/h (32.4 km/h)	1018.0hPa ↘
14h	29.4 °C	31.1	0 mm/lh △	32%	11 °C	11 km/h (36 km/h)	1019.0hPa ↘
13h	27.6 °C	30.2	0 mm/lh	40%	12.8 °C	11 km/h (28.8 km/h)	1019.8hPa ↘
12h	26.1 °C	28.8	0 mm/lh	44%	12.9 °C	14 km/h (25.2 km/h)	1020.2hPa ↘
11h	25.7 °C	28.5	0 mm/lh △	46%	13.2 °C	11 km/h (25.2 km/h)	1020.5hPa =
10h	24.1 °C	26.7	0 mm/lh	49%	12.7 °C	11 km/h (25.2 km/h)	1020.7hPa ↗
09h	23.4 °C	26	0 mm/lh	51%	12.7 °C	14 km/h (21.6 km/h)	1020.6hPa ↗
08h	20.8 °C	23.1	0 mm/lh △	58%	12.2 °C	11 km/h (18 km/h)	1020.6hPa ↗

EVOLUTIONS TEMPORELLES comparées : mesures de bruit au niveau de la ligne d'arrivée et au centre de Ledenon (rue des 4 vents)

_ en bleu : niveau de bruit enregistré au dessus de la ligne d'arrivée
_ en jaune : niveau de bruit enregistré au centre de Ledenon (rue des 4 vents)





JOURNEE DU 07/09/2017

Ouverture du circuit :
de 9h à 12h30
et
de 14h à 17h30

Mesures et Analyses réalisées selon méthode contrôle stipulée dans la norme NFS 31-011 et ce en 2 points simultanément : au dessus de la ligne d'arrivée du circuit et au centre de Ledenon.

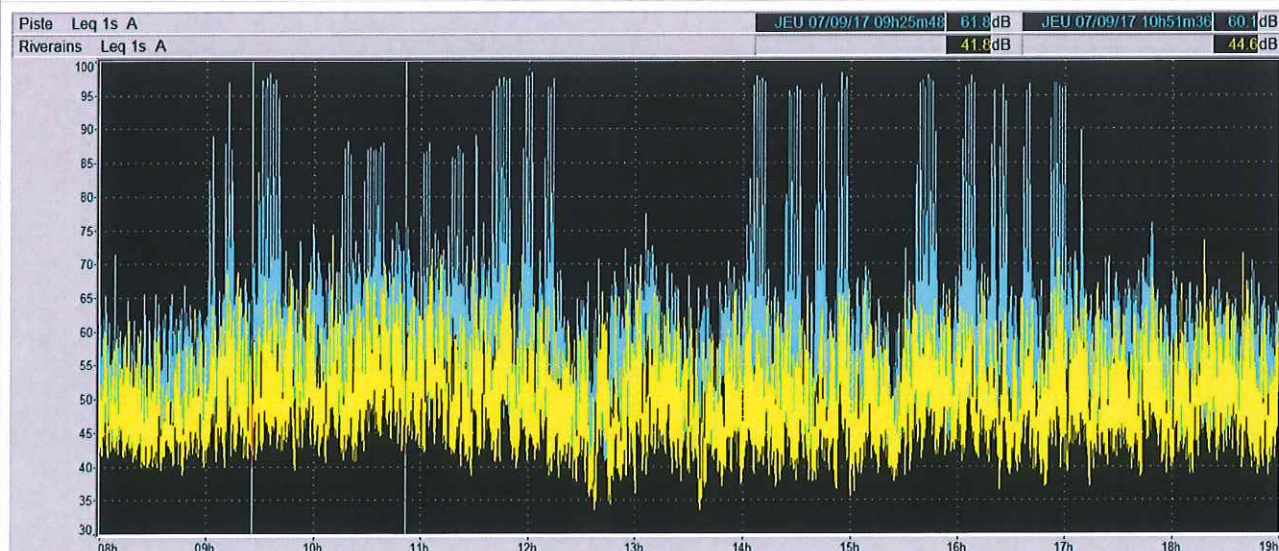
Activité : autos
Type : essai
Nombre de véhicules moyen en piste : 1

Conditions météorologiques

Heure	Température	Pluie	Humidité	Pi. de rosée	Vent moyen (raf.)	Pression
19h	17.4 °C	0 mm/lh	73%	12.5 °C	7 km/h (14.4 km/h)	1004.6hPa
18h	17.8 °C	0 mm/lh	73%	12.9 °C	11 km/h (14.4 km/h)	1004.9hPa
17h	18.6 °C	0 mm/lh	60%	10.7 °C	4 km/h (10.8 km/h)	1005.1hPa
16h	18.1 °C	0 mm/lh	72%	13 °C	4 km/h (14.4 km/h)	1005.5hPa
15h	18.1 °C	0.2 mm/lh	72%	13 °C	0 km/h (7.2 km/h)	1006.0hPa
14h	18.0 °C	0 mm/lh	74%	13.3 °C	4 km/h (21.6 km/h)	1005.7hPa
13h	17.7 °C	0 mm/lh	74%	13 °C	14 km/h (32.4 km/h)	1006.0hPa
12h	17.9 °C	0 mm/lh	83%	15 °C	7 km/h (25.2 km/h)	1006.9hPa
11h	19.7 °C	0 mm/lh	77%	15.6 °C	7 km/h (10.8 km/h)	1006.6hPa
10h	18.7 °C	0 mm/lh	77%	14.6 °C	4 km/h (7.2 km/h)	1006.6hPa
09h	17.7 °C	0 mm/lh	80%	14.2 °C	4 km/h (7.2 km/h)	1006.4hPa
08h	16.1 °C	0 mm/lh	87%	13.9 °C	0 km/h (7.2 km/h)	1006.9hPa

EVOLUTIONS TEMPORELLES comparées : mesures de bruit au niveau de la ligne d'arrivée et au centre de Ledenon (rue des 4 vents)

_ en bleu : niveau de bruit enregistré au dessus de la ligne d'arrivée
_ en jaune : niveau de bruit enregistré au centre de Ledenon (rue des 4 vents)





JOURNEE DU **08/09/2017**

Ouverture du circuit :
de 9h à 12h30
et
de 14h à 17h30

Mesures et Analyses réalisées selon méthode contrôle stipulée dans la norme NFS 31-011 et ce en 2 points simultanément : au dessus de la ligne d'arrivée du circuit et au centre de Ledenon.

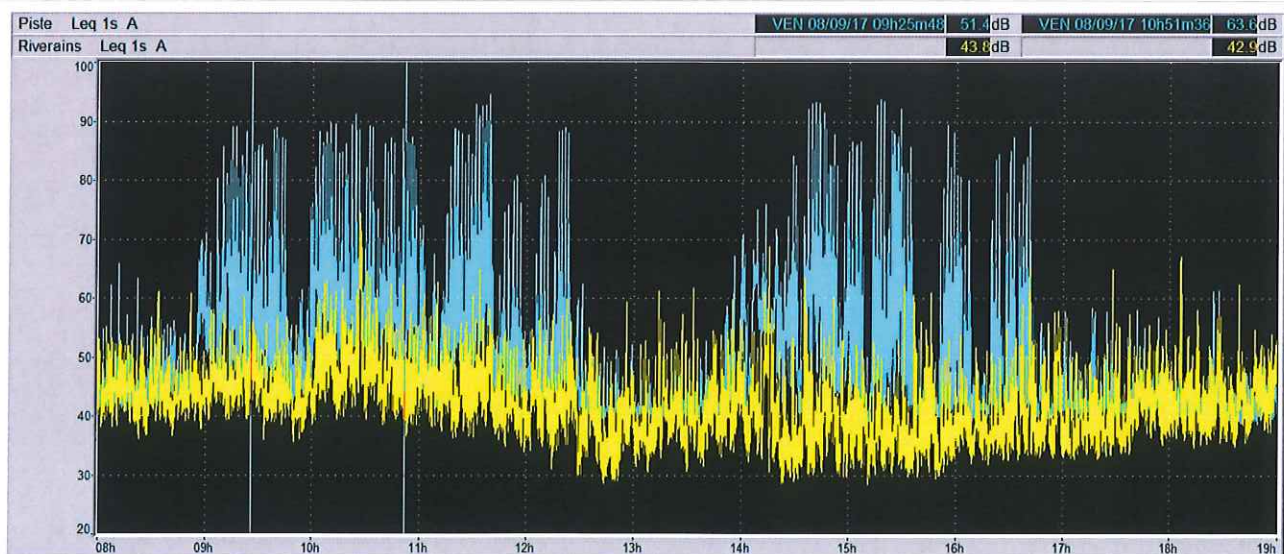
Activité : autos
Type : école de pilotage
Nombre de véhicules moyen en piste : 4

Conditions météorologiques

Heure	Température	Biométéo	Pluie	Humidité	Pt. de rosée	Vent moyen (ref.)	Pression
19h	23.9 °C	24.3	0 mm/lh	36%	7.9 °C	14 km/h (32.4 km/h)	1009.8hPa
18h	26.5 °C	26.9	0 mm/lh	31%	8 °C	11 km/h (28.8 km/h)	1009.6hPa
17h	27.6 °C	27.6	0 mm/lh	27%	6.9 °C	11 km/h (25.2 km/h)	1010.0hPa
16h	28.2 °C	28.2	0 mm/lh	25%	6.3 °C	11 km/h (21.6 km/h)	1010.6hPa
15h	27.1 °C	27.1	0 mm/lh	26%	5.9 °C	7 km/h (21.6 km/h)	1011.7hPa
14h	26.5 °C	26.5	0 mm/lh	28%	6.5 °C	11 km/h (28.8 km/h)	1012.5hPa
13h	24.9 °C	24.9	0 mm/lh	32%	7.1 °C	14 km/h (25.2 km/h)	1013.1hPa
12h	23.7 °C	23.8	0 mm/lh	35%	7.3 °C	14 km/h (28.8 km/h)	1014.0hPa
11h	22.6 °C	22.7	0 mm/lh	37%	7.2 °C	14 km/h (39.6 km/h)	1014.8hPa
10h	20.0 °C	20.3	0 mm/lh	45%	7.7 °C	14 km/h (28.8 km/h)	1014.9hPa
09h	17.4 °C		0 mm/lh	52%	7.4 °C	11 km/h (18 km/h)	1015.1hPa
08h	14.9 °C		0 mm/lh	61%	7.4 °C	7 km/h (21.6 km/h)	1015.1hPa

EVOLUTIONS TEMPORELLES comparées : mesures de bruit au niveau de la ligne d'arrivée et au centre de Ledenon (rue des 4 vents)

_ en bleu : niveau de bruit enregistré au dessus de la ligne d'arrivée
_ en jaune : niveau de bruit enregistré au centre de Ledenon (rue des 4 vents)





JOURNEE DU 09/09/2017

Ouverture du circuit :
de 9h à 12h30
et
de 14h à 17h30

Mesures et Analyses réalisées selon méthode contrôlée stipulée dans la norme NFS 31-011 et ce en 2 points simultanément : au dessus de la ligne d'arrivée du circuit et au centre de Ledenon.

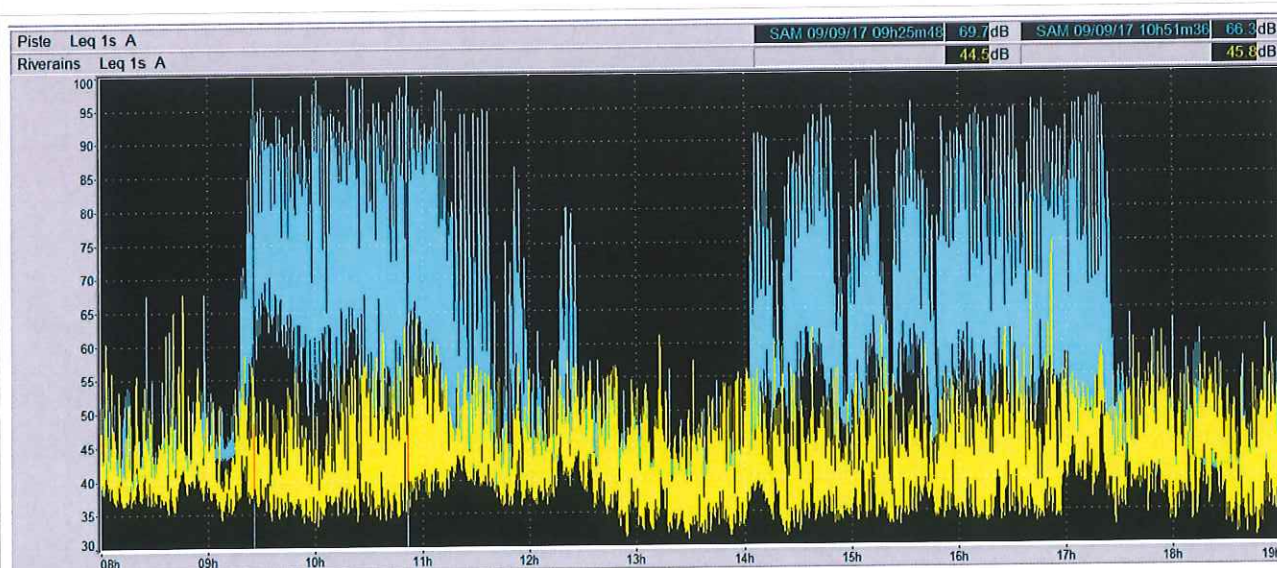
Activité : autos
Type : école de pilotage
Nombre de véhicules moyen en piste : 15

Conditions météorologiques

Heure	Température	Pluie	Humidité	Pt. de rosée	Vent moyen (raf.)	Pression
19h	17.4 °C	0 mm/lh	73%	12.5 °C	7 km/h (14.4 km/h)	1004.6hPa
18h	17.8 °C	0 mm/lh	73%	12.9 °C	11 km/h (14.4 km/h)	1004.9hPa
17h	18.6 °C	0 mm/lh	60%	10.7 °C	4 km/h (10.8 km/h)	1005.1hPa
16h	18.1 °C	0 mm/lh	72%	13 °C	4 km/h (14.4 km/h)	1005.5hPa
15h	18.1 °C	0.2 mm/lh	72%	13 °C	0 km/h (7.2 km/h)	1006.0hPa
14h	18.0 °C	0 mm/lh	74%	13.3 °C	4 km/h (21.6 km/h)	1005.7hPa
13h	17.7 °C	0 mm/lh	74%	13 °C	14 km/h (32.4 km/h)	1006.0hPa
12h	17.9 °C	0 mm/lh	83%	15 °C	7 km/h (25.2 km/h)	1006.9hPa
11h	19.7 °C	0 mm/lh	77%	15.6 °C	7 km/h (10.8 km/h)	1006.6hPa
10h	18.7 °C	0 mm/lh	77%	14.6 °C	4 km/h (7.2 km/h)	1006.6hPa
09h	17.7 °C	0 mm/lh	80%	14.2 °C	4 km/h (7.2 km/h)	1006.4hPa
08h	16.1 °C	0 mm/lh	87%	13.9 °C	0 km/h (7.2 km/h)	1006.9hPa

EVOLUTIONS TEMPORELLES comparées : mesures de bruit au niveau de la ligne d'arrivée et au centre de Ledenon (rue des 4 vents)

_ en bleu : niveau de bruit enregistré au dessus de la ligne d'arrivée
_ en jaune : niveau de bruit enregistré au centre de Ledenon (rue des 4 vents)





JOURNEE DU **10/09/2017**

Ouverture du circuit :
de 9h à 12h30
et
de 14h à 17h30

Mesures et Analyses réalisées selon méthode contrôlée stipulée dans la norme NFS 31-011 et ce en 2 points simultanément : au dessus de la ligne d'arrivée du circuit et au centre de Ledenon.

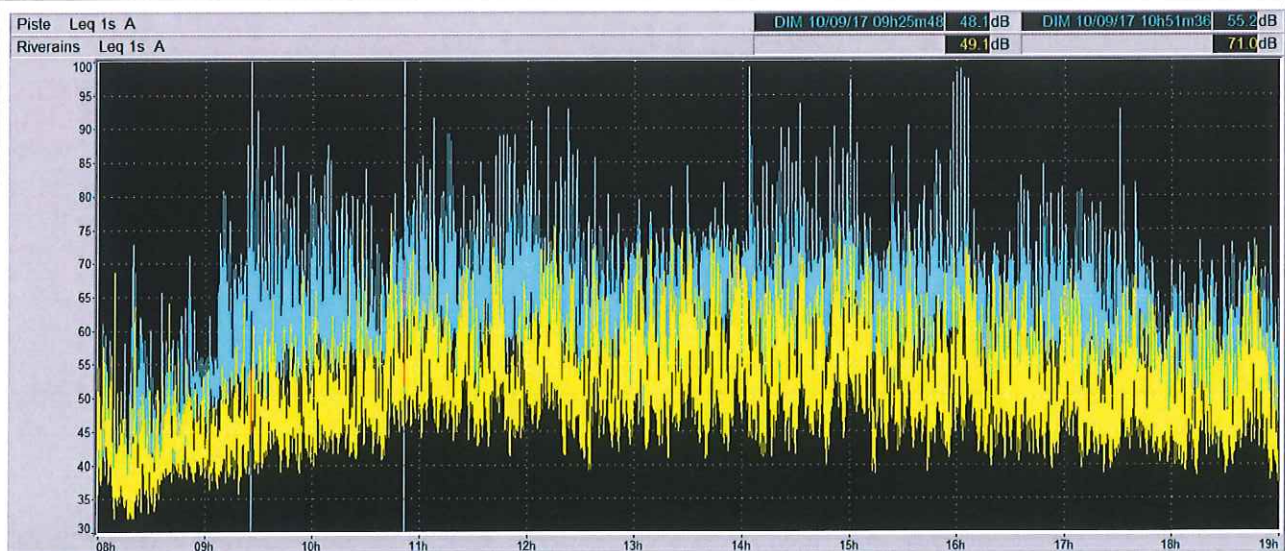
Activité : autos
Type : école de pilotage
Nombre de véhicules moyen en piste : 5

Conditions météorologiques

Heure	Température	Biométéo	Pluie	Humidité	Pt. de rosée	Vent moyen (ref.)	Pression
19h	23.0 °C	23	0 mm/lh	29%	4 °C	25 km/h (50.4 km/h)	1005.2hPa
18h	23.8 °C	23.8	0 mm/lh	28%	4.2 °C	22 km/h (46.8 km/h)	1005.8hPa
17h	23.9 °C	23.9	0 mm/lh	28%	4.3 °C	29 km/h (50.4 km/h)	1005.8hPa
16h	24.2 °C	24.2	0 mm/lh	27%	4 °C	25 km/h (61.2 km/h)	1005.9hPa
15h	23.7 °C	23.7	0 mm/lh	29%	4.6 °C	29 km/h (64.8 km/h)	1005.7hPa
14h	23.0 °C	23	0 mm/lh	30%	4.5 °C	25 km/h (57.6 km/h)	1005.5hPa
13h	22.4 °C	22.4	0 mm/lh	34%	5.8 °C	25 km/h (50.4 km/h)	1005.7hPa
12h	21.2 °C	21.2	0 mm/lh	36%	5.5 °C	29 km/h (54 km/h)	1005.6hPa
11h	20.0 °C	20	0 mm/lh	40%	6 °C	25 km/h (54 km/h)	1005.6hPa
10h	18.2 °C		0 mm/lh	48%	7 °C	25 km/h (50.4 km/h)	1005.1hPa
09h	16.1 °C		0 mm/lh	54%	6.8 °C	18 km/h (36 km/h)	1005.1hPa
08h	13.4 °C		0 mm/lh	64%	6.7 °C	7 km/h (21.6 km/h)	1005.4hPa

EVOLUTIONS TEMPORELLES comparées : mesures de bruit au niveau de la ligne d'arrivée et au centre de Ledenon (rue des 4 vents)

_ en bleu : niveau de bruit enregistré au dessus de la ligne d'arrivée
_ en jaune : niveau de bruit enregistré au centre de Ledenon (rue des 4 vents)





JOURNEE DU **11/09/2017**

Ouverture du circuit :
de 9h à 12h30
et
de 14h à 17h30

Mesures et Analyses réalisées selon méthode contrôle stipulée dans la norme NFS 31-011 et ce en 2 points simultanément : au dessus de la ligne d'arrivée du circuit et au centre de Ledenon.

Activité : motos

Type : roulage

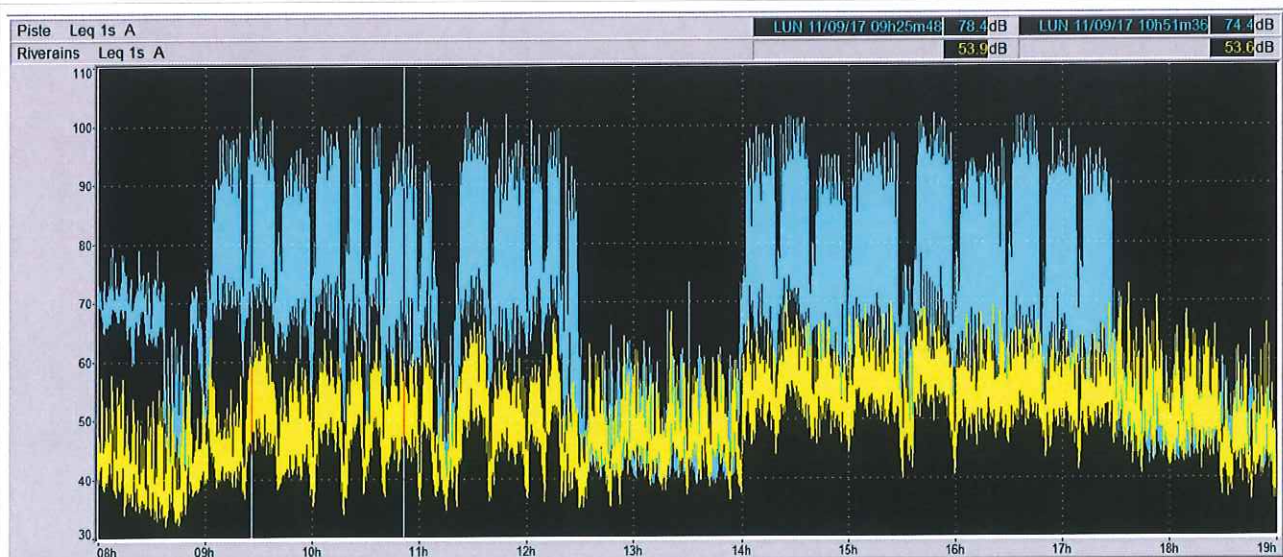
Nombre de véhicules moyen en piste : 27

Conditions météorologiques

Heure	Température	Biométeo	Pluie	Humidité	Pt. de rosée	Vent moyen (raf.) (40.8 km/h)	Pression
19h	22.2 °C	22.2	0 mm/lh	36%	6.4 °C	22 km/h (54 km/h)	1009.5hPa ↗
18h	23.3 °C	23.3	0 mm/lh	34%	6.5 °C	22 km/h (54 km/h)	1008.9hPa ↗
17h	24.8 °C	24.8	0 mm/lh	32%	7 °C	25 km/h (61.2 km/h)	1008.0hPa ↗
16h	25.5 °C	25.5	0 mm/lh	28%	5.6 °C	22 km/h (57.6 km/h)	1007.6hPa ↗
15h	26.0 °C	26	0 mm/lh	26%	5 °C	25 km/h (57.6 km/h)	1007.2hPa ↘
14h	25.4 °C	25.4	0 mm/lh	28%	5.6 °C	29 km/h (57.6 km/h)	1007.0hPa ↘
13h	25.2 °C	25.8	0 mm/lh	35%	8.6 °C	22 km/h (46.8 km/h)	1007.0hPa ↘
12h	24.9 °C	25.8	0 mm/lh	37%	9.2 °C	18 km/h (39.6 km/h)	1007.4hPa ↗
11h	23.2 °C	24.4	0 mm/lh	43%	9.9 °C	18 km/h (39.6 km/h)	1007.3hPa ↗
10h	20.7 °C	22.2	0 mm/lh	52%	10.5 °C	4 km/h (10.8 km/h)	1007.4hPa ↗
09h	18.0 °C		0 mm/lh	56%	9.1 °C	4 km/h (7.2 km/h)	1007.4hPa ↘
08h	15.1 °C		0 mm/lh	66%	8.8 °C	4 km/h (18 km/h)	1007.4hPa =

EVOLUTIONS TEMPORELLES comparées : mesures de bruit au niveau de la ligne d'arrivée et au centre de Ledenon (rue des 4 vents)

- _ en bleu : niveau de bruit enregistré au dessus de la ligne d'arrivée
- _ en jaune : niveau de bruit enregistré au centre de Ledenon (rue des 4 vents)



JOURNEE DU 12/09/2017

Ouverture du circuit :
de 9h à 12h30
et
de 14h à 17h30

Mesures et Analyses réalisées selon méthode contrôlée stipulée dans la norme NFS 31-011 et ce en 2 points simultanément : au dessus de la ligne d'arrivée du circuit et au centre de Ledenon.

circuit fermé

Conditions météorologiques

Heure	Température	Biométéo	Pluie	Humidité	Pt. de rosée	Vent moyen (raf.)	Pression
19h	23.6 °C	23.6	0 mm/lh	26%	3 °C	18 km/h (36 km/h)	1015.2hPa ↗
18h	24.7 °C	24.7	0 mm/lh	26%	3.9 °C	22 km/h (39.6 km/h)	1014.7hPa ↗
17h	25.2 °C	25.2	0 mm/lh	26%	4.3 °C	22 km/h (43.2 km/h)	1014.4hPa ↗
16h	25.1 °C	25.1	0 mm/lh	27%	4.8 °C	22 km/h (39.6 km/h)	1014.2hPa ↗
15h	24.7 °C	24.7	0 mm/lh	29%	5.5 °C	22 km/h (46.8 km/h)	1014.3hPa ↘
14h	23.8 °C	23.8	0 mm/lh	33%	6.6 °C	22 km/h (46.8 km/h)	1014.2hPa ↘
13h	22.9 °C	22.9	0 mm/lh	34%	6.2 °C	25 km/h (61.2 km/h)	1014.2hPa ↘
12h	21.9 °C	21.9	0 mm/lh	36%	6.1 °C	22 km/h (43.2 km/h)	1014.5hPa ↗
11h	20.7 °C	20.7	0 mm/lh	40%	6.6 °C	18 km/h (43.2 km/h)	1014.8hPa ↗
10h	19.3 °C		0 mm/lh	45%	7.1 °C	18 km/h (36 km/h)	1014.5hPa ↗
09h	17.7 °C		0 mm/lh	52%	7.7 °C	11 km/h (28.8 km/h)	1013.8hPa ↗
08h	16.0 °C		0 mm/lh	57%	7.5 °C	14 km/h (28.8 km/h)	1013.2hPa ↗

EVOLUTIONS TEMPORELLES comparées : mesures de bruit au niveau de la ligne d'arrivée et au centre de Ledenon (rue des 4 vents)

_ en bleu : niveau de bruit enregistrée au dessus de la ligne d'arrivée
_ en jaune : niveau de bruit enregistrée au centre de Ledenon (rue des 4 vents)



JOURNEE DU **13/09/2017**

Ouverture du circuit :
de 9h à 12h30
et
de 14h à 17h30

Mesures et Analyses réalisées selon méthode contrôlée stipulée dans la norme NFS 31-011 et ce en 2 points simultanément : au dessus de la ligne d'arrivée du circuit et au centre de Ledenon.

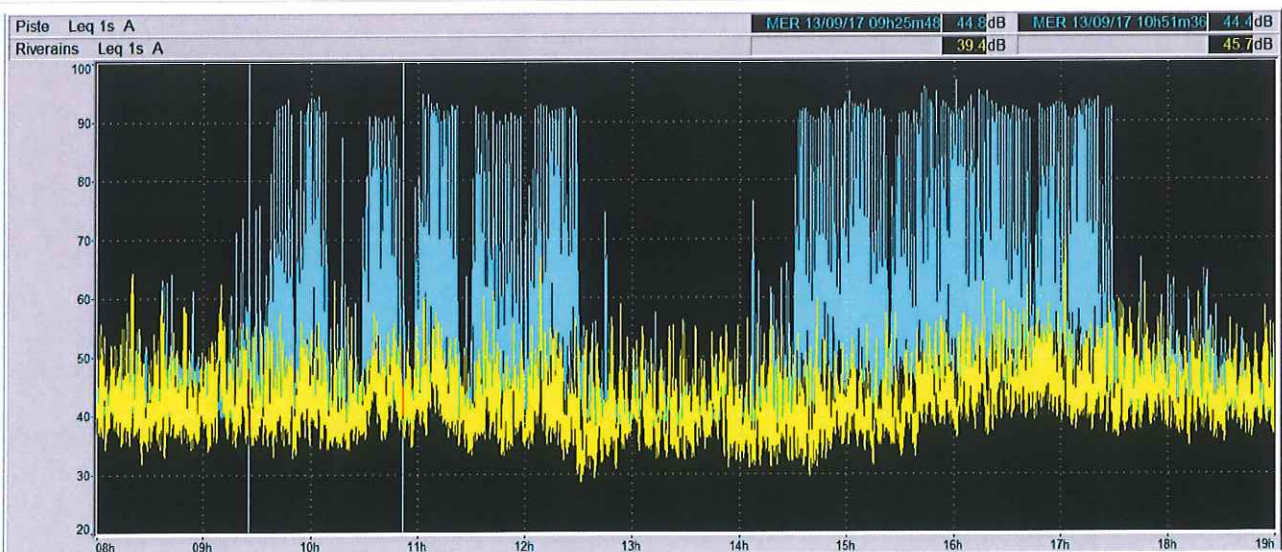
Activité : autos
Type : école de pilotage
Nombre de véhicules moyen en piste : 6

Conditions météorologiques

Heure	Température	Biométéo	Pluie	Humidité	Pt. de rosée	Vent moyen (raf.)	Pression
19h	24.9 °C	27.9	0 mm/lh	49%	13.4 °C	22 km/h (36 km/h)	1018.1hPa ↘
18h	26.3 °C	29.5	0 mm/lh	46%	13.8 °C	18 km/h (36 km/h)	1018.1hPa ↘
17h	27.5 °C	30.7	0 mm/lh	43%	13.8 °C	18 km/h (32.4 km/h)	1018.3hPa ↘
16h	27.0 °C	30	0 mm/lh	43%	13.4 °C	18 km/h (32.4 km/h)	1018.7hPa ↘
15h	27.6 °C	30	0 mm/lh	39%	12.4 °C	18 km/h (28.8 km/h)	1019.3hPa ↘
14h	27.4 °C	28.9	0 mm/lh	35%	10.6 °C	14 km/h (28.8 km/h)	1019.9hPa ↘
13h	25.6 °C	26.6	0 mm/lh	36%	9.4 °C	11 km/h (25.2 km/h)	1020.5hPa ↘
12h	23.9 °C	24.6	0 mm/lh	38%	8.7 °C	14 km/h (21.6 km/h)	1020.7hPa ↗
11h	21.8 °C	22.6	0 mm/lh	44%	9 °C	7 km/h (18 km/h)	1021.3hPa ↗
10h	21.8 °C	22.6	0 mm/lh	44%	9 °C	7 km/h (18 km/h)	1021.0hPa ↗
09h	16.8 °C		0 mm/lh	60%	9 °C	4 km/h (14.4 km/h)	1020.7hPa ↗
08h	16.4 °C		0 mm/lh	60%	8.6 °C	7 km/h (14.4 km/h)	1020.6hPa ↗

EVOLUTIONS TEMPORELLES comparées : mesures de bruit au niveau de la ligne d'arrivée et au centre de Ledenon (rue des 4 vents)

_ en bleu : niveau de bruit enregistré au dessus de la ligne d'arrivée
_ en jaune : niveau de bruit enregistré au centre de Ledenon (rue des 4 vents)





JOURNEE DU **14/09/2017**

Ouverture du circuit :
de 9h à 12h30
et
de 14h à 17h30

Mesures et Analyses réalisées selon méthode contrôle stipulée dans la norme NFS 31-011 et ce en 2 points simultanément : au dessus de la ligne d'arrivée du circuit et au centre de Ledenon.

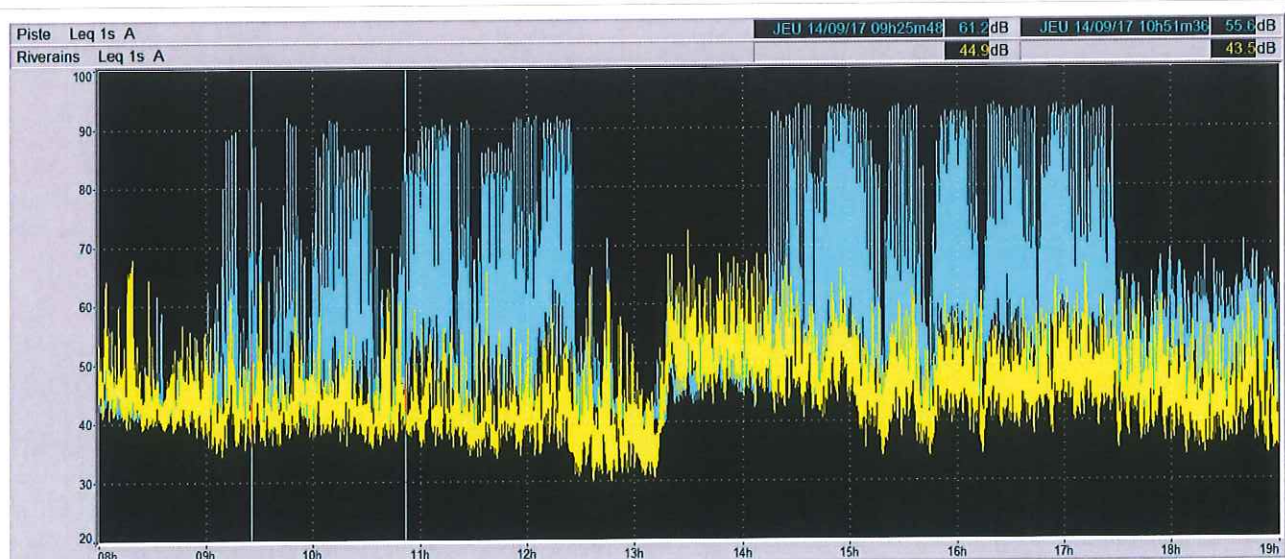
Activité : autos
Type : école de pilotage
Nombre de véhicules moyen en piste : 6

Conditions météorologiques

Heure	Température	Biométéo	Pluie	Humidité	Pt. de rosée	Vent moyen (ref.)	Pression
19h	21.0 °C	21	0 mm/lh	40%	6.9 °C	18 km/h (32.4 km/h)	1016.3hPa ↗
18h	22.2 °C	22.6	0 mm/lh	40%	8 °C	18 km/h (36 km/h)	1016.3hPa =
17h	22.0 °C	22.7	0 mm/lh ☁	43%	8.8 °C	18 km/h (46.8 km/h)	1016.4hPa =
16h	22.7 °C	22.7	0 mm/lh	28%	3.2 °C	25 km/h (50.4 km/h)	1015.9hPa ↗
15h	22.4 °C	22.4	0 mm/lh	37%	7 °C	14 km/h (54 km/h)	1016.3hPa ↗
14h	23.3 °C	23.9	0 mm/lh ☁	39%	8.6 °C	29 km/h (64.8 km/h)	1016.4hPa ↗
13h	27.2 °C	30.2	0 mm/lh	43%	13.5 °C	18 km/h (32.4 km/h)	1015.0hPa ↘
12h	24.3 °C	28.8	0 mm/lh	60%	16 °C	7 km/h (14.4 km/h)	1015.7hPa ↗
11h	21.0 °C	25.9	0 mm/lh ☁	76%	16.6 °C	7 km/h (18 km/h)	1016.0hPa ↗
10h	19.0 °C		0 mm/lh	85%	16.4 °C	11 km/h (18 km/h)	1016.1hPa ↗
09h	18.0 °C		0 mm/lh	88%	16 °C	4 km/h (10.8 km/h)	1015.5hPa ↘
08h	15.2 °C		0 mm/lh ☁	88%	13.2 °C	4 km/h (7.2 km/h)	1016.0hPa ↘

EVOLUTIONS TEMPORELLES comparées : mesures de bruit au niveau de la ligne d'arrivée et au centre de Ledenon (rue des 4 vents)

_ en bleu : niveau de bruit enregistré au dessus de la ligne d'arrivée
_ en jaune : niveau de bruit enregistré au centre de Ledenon (rue des 4 vents)





JOURNEE DU 15/09/2017

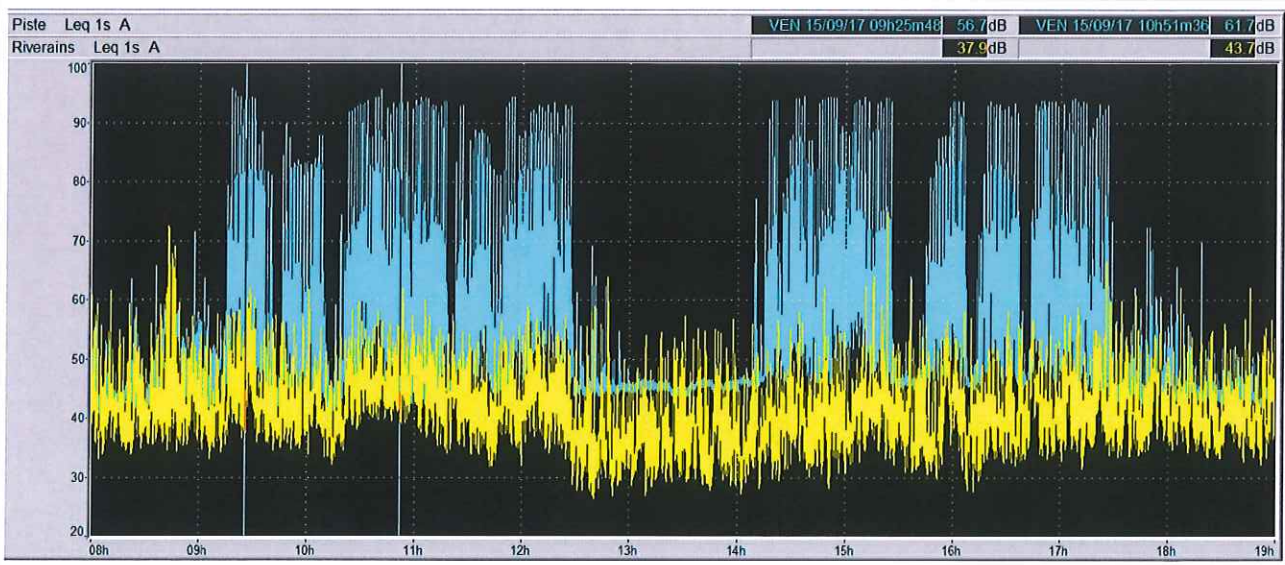
<p>Ouverture du circuit : de 9h à 12h30 et de 14h à 17h30</p>	<p>Mesures et Analyses réalisées selon méthode contrôlée stipulée dans la norme NFS 31-011 et ce en 2 points simultanément : au dessus de la ligne d'arrivée du circuit et au centre de Ledenon.</p>	<p>Activité : autos Type : école de pilotage Nombre de véhicules moyen en piste : 6</p>
--	--	--

Conditions météorologiques

Heure	Température	Pluie	Humidité	Pt. de rosée	Vent moyen (raf.)	Pression
19h	18.0 °C	0 mm/lh	47%	6.5 °C	7 km/h (18 km/h)	1011.7hPa
18h	18.0 °C	0 mm/lh	39%	3.8 °C	11 km/h (18 km/h)	1012.1hPa
17h	17.7 °C	0 mm/lh	42%	4.6 °C	7 km/h (10.8 km/h)	1011.9hPa
16h	18.2 °C	0 mm/lh	41%	4.7 °C	7 km/h (14.4 km/h)	1013.0hPa
15h	18.3 °C	0 mm/lh	41%	4.8 °C	4 km/h (10.8 km/h)	1013.0hPa
14h	18.2 °C	0 mm/lh	38%	3.6 °C	4 km/h (10.8 km/h)	1013.9hPa
13h	18.0 °C	0 mm/lh	39%	3.8 °C	4 km/h (21.6 km/h)	1014.9hPa
12h	17.5 °C	0 mm/lh	42%	4.4 °C	7 km/h (21.6 km/h)	1015.1hPa
11h	16.6 °C	0 mm/lh	45%	4.6 °C	7 km/h (18 km/h)	1016.1hPa
10h	14.8 °C	0 mm/lh	50%	4.5 °C	7 km/h (21.6 km/h)	1015.7hPa
09h	13.3 °C	0 mm/lh	54%	4.2 °C	7 km/h (21.6 km/h)	1016.3hPa
08h	11.8 °C	0 mm/lh	59%	4 °C	11 km/h (25.2 km/h)	1015.5hPa

EVOLUTIONS TEMPORELLES comparées : mesures de bruit au niveau de la ligne d'arrivée et au centre de Ledenon (rue des 4 vents)

_ en bleu : niveau de bruit enregistré au dessus de la ligne d'arrivée
_ en jaune : niveau de bruit enregistré au centre de Ledenon (rue des 4 vents)





JOURNEE DU **16/09/2017**

Ouverture du circuit :
de 9h à 12h30
et
de 14h à 17h30

Mesures et Analyses réalisées selon méthode contrôle stipulée dans la norme NFS 31-011 et ce en 2 points simultanément : au dessus de la ligne d'arrivée du circuit et au centre de Ledenon.

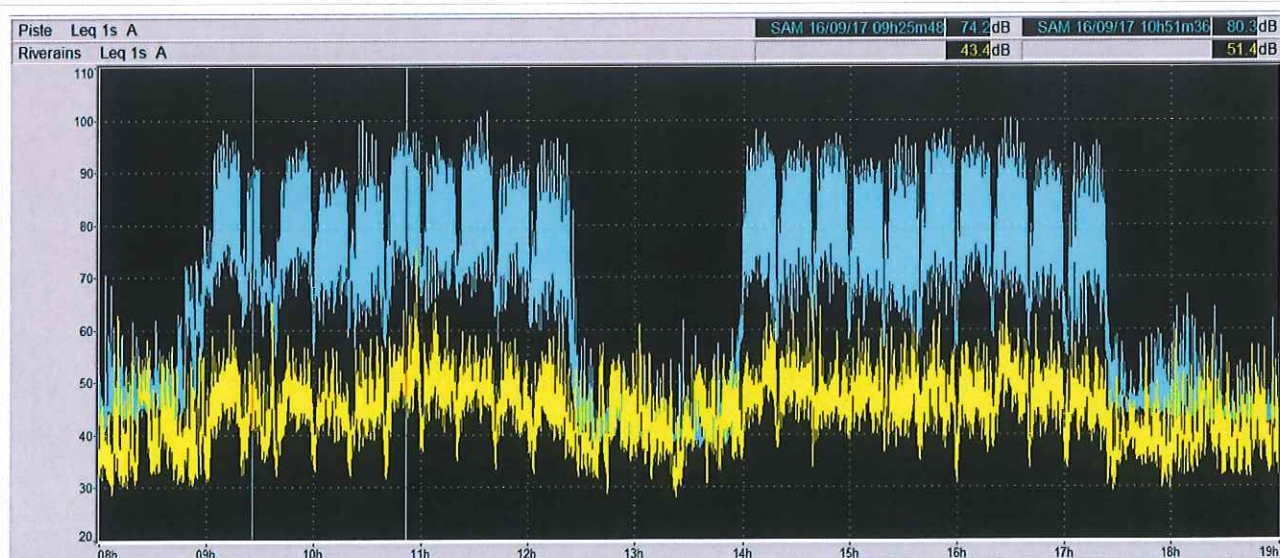
Activité : motos
Type : roulage
Nombre de véhicules moyen en piste : 36

Conditions météorologiques

Heure	Température	Biométéo	Pluie	Humidité	Pt. de rosée	Vent moyen (raf.)	Pression
19h	23.0 °C	23	0 mm/lh	28%	3.5 °C	4 km/h (18 km/h)	1010.6hPa
18h	23.1 °C	23.1	0 mm/lh	29%	4.1 °C	7 km/h (25.2 km/h)	1010.2hPa
17h	22.4 °C	22.4	0 mm/lh	29%	3.5 °C	7 km/h (18 km/h)	1010.3hPa
16h	22.5 °C	22.5	0 mm/lh	27%	2.6 °C	7 km/h (18 km/h)	1010.7hPa
15h	22.2 °C	22.2	0 mm/lh	28%	2.8 °C	7 km/h (21.6 km/h)	1011.1hPa
14h	22.9 °C	22.9	0 mm/lh	29%	3.9 °C	11 km/h (25.2 km/h)	1011.7hPa
13h	20.2 °C	20.2	0 mm/lh	35%	4.2 °C	11 km/h (21.6 km/h)	1012.5hPa
12h	20.7 °C	20.7	0 mm/lh	38%	5.9 °C	7 km/h (21.6 km/h)	1012.6hPa
11h	19.6 °C		0 mm/lh	42%	6.3 °C	11 km/h (18 km/h)	1013.1hPa
10h	18.5 °C		0 mm/lh	44%	6 °C	7 km/h (18 km/h)	1013.0hPa
09h	17.6 °C		0 mm/lh	48%	6.5 °C	7 km/h (14.4 km/h)	1012.4hPa
08h	12.1 °C		0 mm/lh	66%	5.9 °C	4 km/h (7.2 km/h)	1012.4hPa

EVOLUTIONS TEMPORELLES comparées : mesures de bruit au niveau de la ligne d'arrivée et au centre de Ledenon (rue des 4 vents)

- _ en bleu : niveau de bruit enregistré au dessus de la ligne d'arrivée
- _ en jaune : niveau de bruit enregistré au centre de Ledenon (rue des 4 vents)





JOURNEE DU **17/09/2017**

Ouverture du circuit :
de 9h à 12h30
et
de 14h à 17h30

Mesures et Analyses réalisées selon méthode contrôle stipulée dans la norme NFS 31-011 et ce en 2 points simultanément : au dessus de la ligne d'arrivée du circuit et au centre de Ledenon.

Activité : motos

Type : roulage

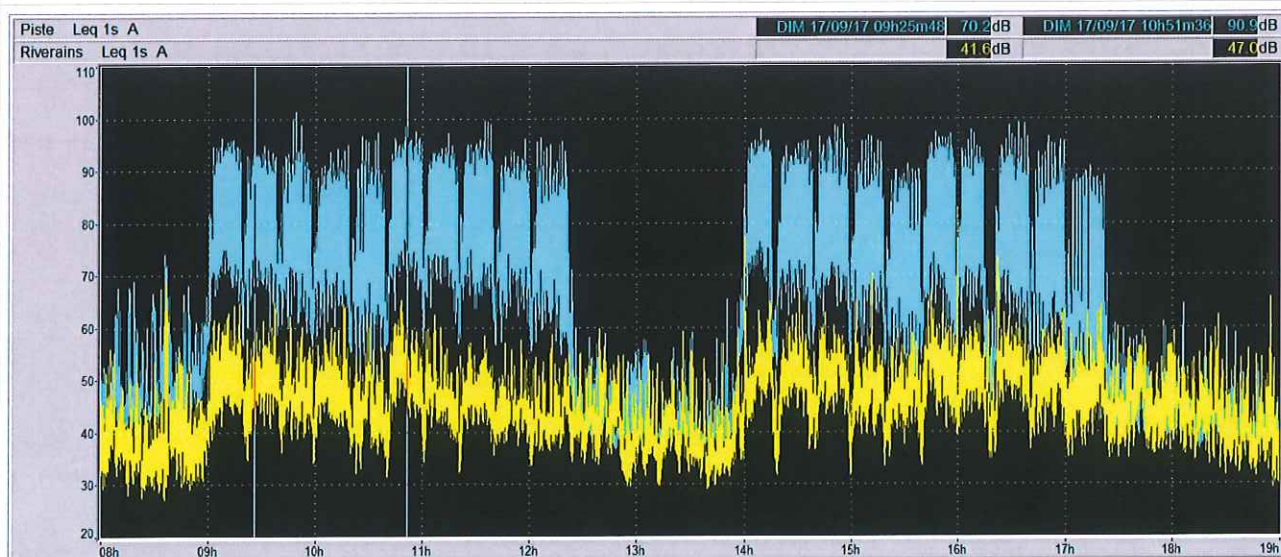
Nombre de véhicules moyen en piste : 31

Conditions météorologiques

Heure	Température	Pluie	Humidité	Pt. de rosée	Vent moyen (raf.)	Pression
19h	19.1 °C	0 mm/lh	41%	5.5 °C	14 km/h (25.2 km/h)	1016.4hPa ↗
18h	19.9 °C	0 mm/lh	39%	5.5 °C	11 km/h (28.8 km/h)	1016.1hPa ↗
17h	20.1 °C	0 mm/lh	39%	5.7 °C	14 km/h (36 km/h)	1015.9hPa ↘
16h	21.2 °C	0 mm/lh	37%	5.9 °C	14 km/h (28.8 km/h)	1015.7hPa ↘
15h	20.6 °C	0 mm/lh	38%	5.8 °C	11 km/h (36 km/h)	1015.9hPa ↘
14h	19.2 °C	0 mm/lh	44%	6.6 °C	14 km/h (28.8 km/h)	1016.5hPa ↘
13h	19.2 °C	0 mm/lh	44%	6.6 °C	14 km/h (28.8 km/h)	1016.7hPa ↗
12h	18.6 °C	0 mm/lh	44%	6.1 °C	14 km/h (28.8 km/h)	1016.5hPa ↗
11h	19.5 °C	0 mm/lh	41%	5.9 °C	11 km/h (21.6 km/h)	1016.8hPa ↗
10h	17.6 °C	0 mm/lh	46%	5.8 °C	7 km/h (18 km/h)	1016.3hPa ↗
09h	15.2 °C	0 mm/lh	51%	5.1 °C	7 km/h (10.8 km/h)	1015.9hPa ↗
08h	11.1 °C	0 mm/lh	63%	4.3 °C	0 km/h (10.8 km/h)	1015.7hPa ↗

EVOLUTIONS TEMPORELLES comparées : mesures de bruit au niveau de la ligne d'arrivée et au centre de Ledenon (rue des 4 vents)

- _ en bleu : niveau de bruit enregistré au dessus de la ligne d'arrivée
- _ en jaune : niveau de bruit enregistré au centre de Ledenon (rue des 4 vents)





JOURNEE DU 18/09/2017

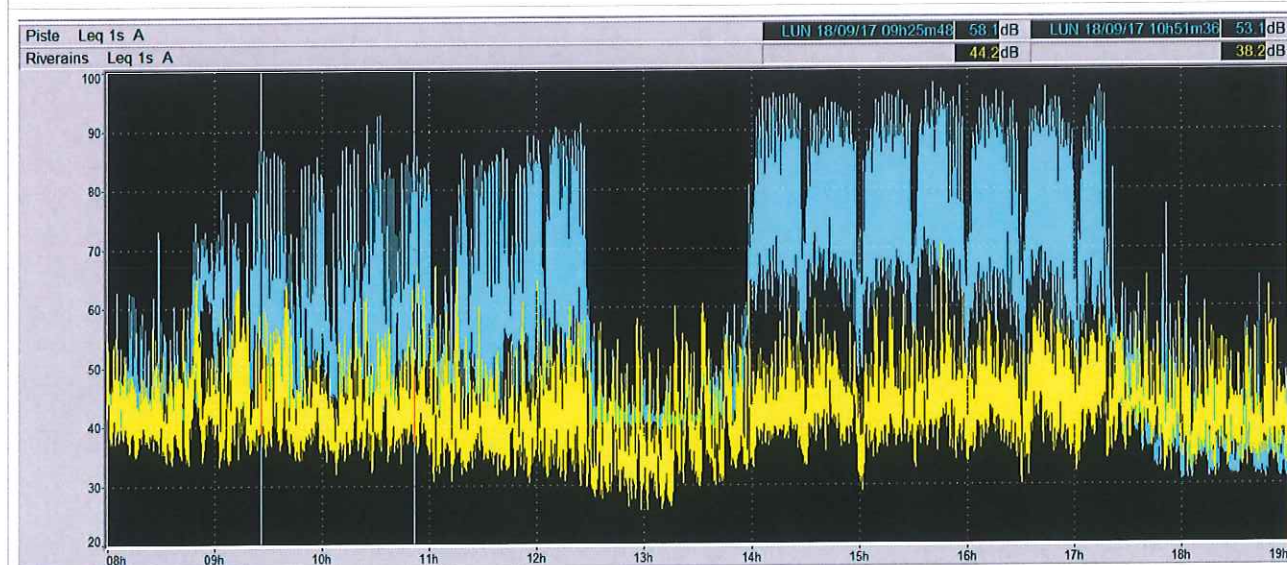
Ouverture du circuit : de 9h à 12h30 et de 14h à 17h30	Mesures et Analyses réalisées selon méthode contrôlée stipulée dans la norme NFS 31-011 et ce en 2 points simultanément : au dessus de la ligne d'arrivée du circuit et au centre de Ledenon.	Activité : motos Type : roulage Nombre de véhicules moyen en piste : 11
---	---	--

Conditions météorologiques

Heure	Température	Pluie	Humidité	Pt. de rosée	Vent moyen (raf.)	Pression
19h	14.9 °C	0 mm/lh	82%	11.9 °C	7 km/h (18 km/h)	1016.1hPa ↗
18h	16.2 °C	0.6 mm/lh	76%	12 °C	11 km/h (21.6 km/h)	1015.9hPa ↘
17h	19.4 °C	0 mm/lh	48%	8.1 °C	7 km/h (18 km/h)	1015.5hPa ↘
16h	19.2 °C	0 mm/lh	48%	7.9 °C	7 km/h (14.4 km/h)	1015.7hPa ↘
15h	19.3 °C	0 mm/lh	51%	8.9 °C	7 km/h (10.8 km/h)	1016.2hPa ↘
14h	18.8 °C	0 mm/lh	52%	8.7 °C	4 km/h (10.8 km/h)	1016.7hPa ↘
13h	17.5 °C	0 mm/lh	59%	9.4 °C	7 km/h (14.4 km/h)	1017.0hPa ↘
12h	16.8 °C	0 mm/lh	64%	9.9 °C	4 km/h (18 km/h)	1017.6hPa ↗
11h	15.7 °C	0 mm/lh	70%	10.2 °C	7 km/h (18 km/h)	1017.8hPa ↗
10h	14.7 °C	0.2 mm/lh	76%	10.5 °C	7 km/h (14.4 km/h)	1017.6hPa ↗
09h	13.6 °C	0 mm/lh	81%	10.4 °C	4 km/h (10.8 km/h)	1017.1hPa ↗
08h	13.6 °C	0 mm/lh	78%	9.8 °C	7 km/h (14.4 km/h)	1017.0hPa ↗

EVOLUTIONS TEMPORELLES comparées : mesures de bruit au niveau de la ligne d'arrivée et au centre de Ledenon (rue des 4 vents)

- _ en bleu : niveau de bruit enregistré au dessus de la ligne d'arrivée
- _ en jaune : niveau de bruit enregistré au centre de Ledenon (rue des 4 vents)





JOURNEE DU **19/09/2017**

Ouverture du circuit :
de 9h à 12h30
et
de 14h à 17h30

Mesures et Analyses réalisées selon méthode contrôle stipulée dans la norme NFS 31-011 et ce en 2 points simultanément : au dessus de la ligne d'arrivée du circuit et au centre de Ledenon.

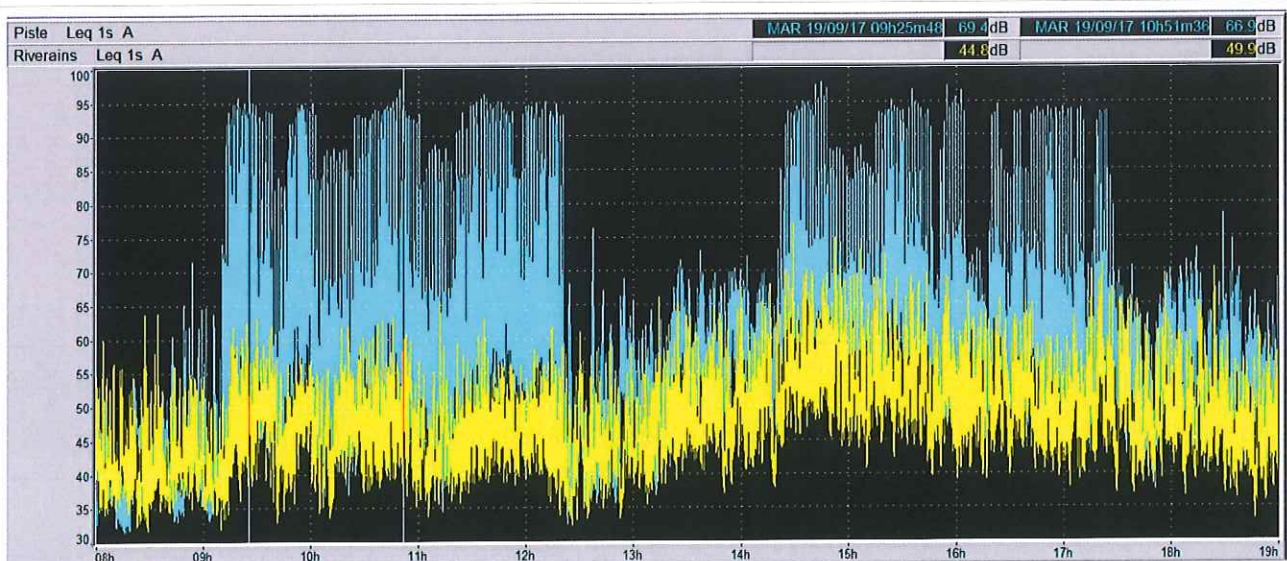
Activité : AUTOS
Type : école de pilotage
Nombre de véhicules moyen en piste : 6

Conditions météorologiques

Heure	Température	Pluie	Humidité	Pt. de rosée	Vent moyen (raf.)	Pression
19h	18.9 °C	0 mm/lh	39%	4.6 °C	18 km/h (43.2 km/h)	1018.9hPa ↗
18h	20.7 °C	0 mm/lh	35%	4.7 °C	18 km/h (54 km/h)	1018.3hPa ↗
17h	20.2 °C	0 mm/lh ☁	33%	3.4 °C	32 km/h (61.2 km/h)	1018.1hPa ↘
16h	21.3 °C	0 mm/lh	31%	3.5 °C	22 km/h (43.2 km/h)	1017.9hPa ↘
15h	20.8 °C	0 mm/lh	32%	3.5 °C	25 km/h (54 km/h)	1018.1hPa ↘
14h	19.2 °C	0 mm/lh ☁	37%	4.1 °C	25 km/h (50.4 km/h)	1018.7hPa ↘
13h	19.1 °C	0 mm/lh	35%	3.3 °C	29 km/h (46.8 km/h)	1018.5hPa ↘
12h	18.1 °C	0 mm/lh	45%	6 °C	14 km/h (32.4 km/h)	1018.9hPa ↘
11h	17.0 °C	0 mm/lh ☁	51%	6.8 °C	14 km/h (25.2 km/h)	1019.4hPa ↗
10h	14.8 °C	0 mm/lh	58%	6.6 °C	14 km/h (21.6 km/h)	1019.2hPa ↗
09h	12.7 °C	0 mm/lh	65%	6.3 °C	7 km/h (18 km/h)	1019.2hPa ↗
08h	11.7 °C	0 mm/lh ☁	69%	6.2 °C	7 km/h (25.2 km/h)	1019.2hPa ↗

EVOLUTIONS TEMPORELLES comparées : mesures de bruit au niveau de la ligne d'arrivée et au centre de Ledenon (rue des 4 vents)

_ en bleu : niveau de bruit enregistré au dessus de la ligne d'arrivée
_ en jaune : niveau de bruit enregistré au centre de Ledenon (rue des 4 vents)





JOURNEE DU 20/09/2017

Ouverture du circuit :
de 9h à 12h30
et
de 14h à 17h30

Mesures et Analyses réalisées selon méthode contrôlée stipulée dans la norme NFS 31-011 et ce en 2 points simultanément : au dessus de la ligne d'arrivée du circuit et au centre de Ledenon.

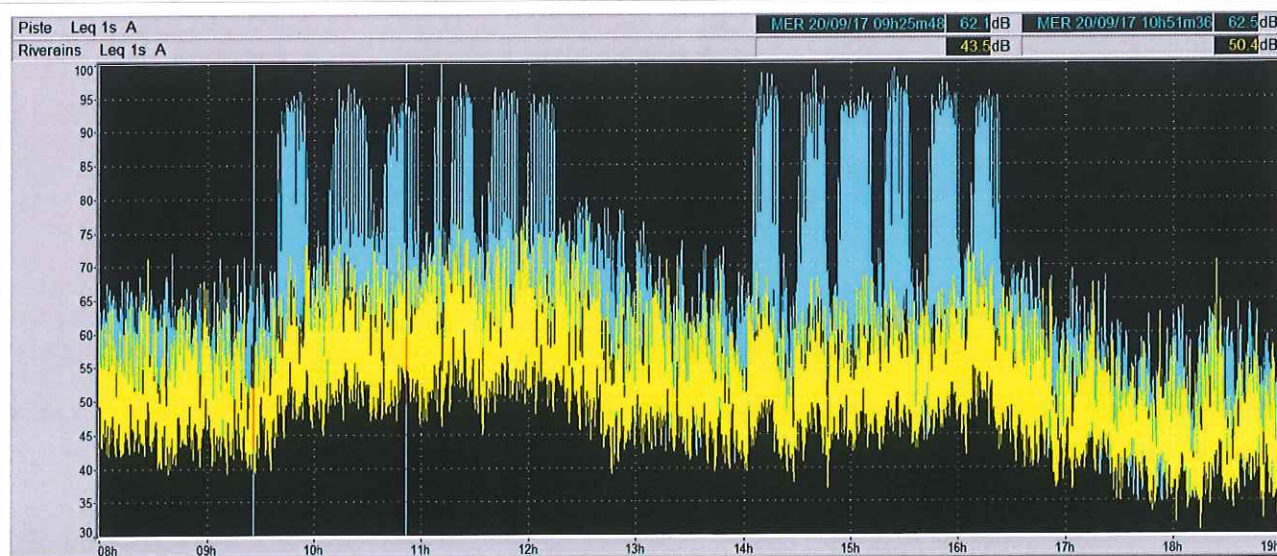
Activité : AUTOS
Type : école de pilotage
Nombre de véhicules moyen en piste : 4

Conditions météorologiques

Heure	Température	Biométéo	Pluie	Humidité	Pt. de rosée	Vent moyen (raf.)	Pression
19h	21.2 °C	21.2	0 mm/lh	33%	4.3 °C	18 km/h (39.6 km/h)	1017.8hPa
18h	23.1 °C	23.1	0 mm/lh	28%	3.6 °C	22 km/h (36 km/h)	1017.4hPa
17h	23.3 °C	23.3	0 mm/lh	26%	2.7 °C	18 km/h (43.2 km/h)	1017.8hPa
16h	23.6 °C	23.6	0 mm/lh	27%	3.5 °C	22 km/h (43.2 km/h)	1017.9hPa
15h	23.2 °C	23.2	0 mm/lh	27%	3.2 °C	22 km/h (50.4 km/h)	1018.3hPa
14h	22.5 °C	22.5	0 mm/lh	31%	4.5 °C	22 km/h (43.2 km/h)	1018.8hPa
13h	21.5 °C	21.5	0 mm/lh	31%	3.6 °C	22 km/h (46.8 km/h)	1019.5hPa
12h	20.1 °C	20.1	0 mm/lh	35%	4.1 °C	25 km/h (57.6 km/h)	1019.7hPa
11h	18.8 °C		0 mm/lh	40%	4.9 °C	22 km/h (50.4 km/h)	1019.8hPa
10h	17.0 °C		0 mm/lh	44%	4.6 °C	18 km/h (43.2 km/h)	1020.2hPa
09h	15.0 °C		0 mm/lh	48%	4.1 °C	14 km/h (28.8 km/h)	1020.3hPa
08h	13.0 °C		0 mm/lh	55%	4.2 °C	11 km/h (28.8 km/h)	1020.2hPa

EVOLUTIONS TEMPORELLES comparées : mesures de bruit au niveau de la ligne d'arrivée et au centre de Ledenon (rue des 4 vents)

_ en bleu : niveau de bruit enregistré au dessus de la ligne d'arrivée
_ en jaune : niveau de bruit enregistré au centre de Ledenon (rue des 4 vents)





JOURNEE DU 21/09/2017

Ouverture du circuit :
de 9h à 12h30
et
de 14h à 17h30

Mesures et Analyses réalisées selon méthode contrôlée stipulée dans la norme NFS 31-011 et ce en 2 points simultanément : au dessus de la ligne d'arrivée du circuit et au centre de Ledenon.

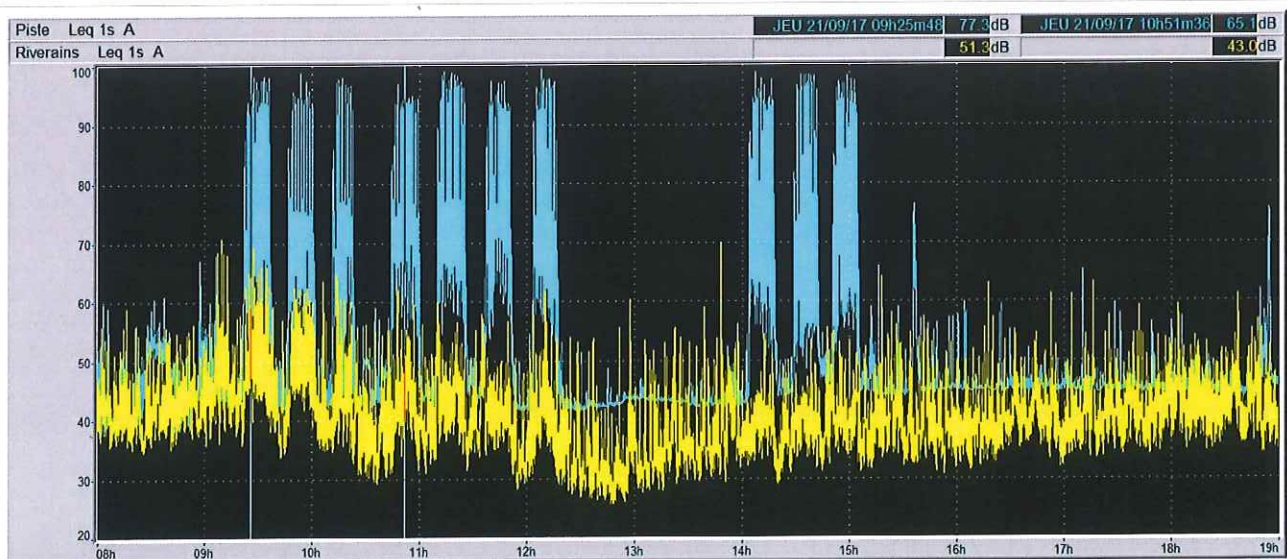
Activité : autos
Type : roulage
Nombre de véhicules moyen en piste : 4

Conditions météorologiques

Heure	Température	Blométéo	Pluie	Humidité	Pt. de rosée	Vent moyen (raf.)	Pression
19h	20.6 °C	20.6	0 mm/lh	41%	6.9 °C	▲ 14 km/h (21.6 km/h)	1018.0hPa ↗
18h	22.8 °C	22.8	0 mm/lh	34%	6.1 °C	▲ 18 km/h (25.2 km/h)	1017.4hPa ↘
17h	24.4 °C	24.4	0 mm/lh ☁	30%	5.7 °C	▲ 14 km/h (28.8 km/h)	1017.3hPa ↘
16h	24.9 °C	24.9	0 mm/lh	31%	6.6 °C	▲ 11 km/h (25.2 km/h)	1017.4hPa ↘
15h	24.7 °C	24.7	0 mm/lh	29%	5.5 °C	▲ 7 km/h (25.2 km/h)	1017.6hPa ↘
14h	24.8 °C	24.8	0 mm/lh ☁	29%	5.5 °C	▲ 7 km/h (21.6 km/h)	1017.9hPa ↘
13h	23.8 °C	23.8	0 mm/lh	29%	4.7 °C	▲ 7 km/h (21.6 km/h)	1018.3hPa ↘
12h	22.8 °C	22.8	0 mm/lh	33%	5.7 °C	▲ 11 km/h (25.2 km/h)	1018.8hPa ↗
11h	21.2 °C	21.2	0 mm/lh ☁	38%	6.3 °C	▲ 14 km/h (21.6 km/h)	1019.2hPa ↗
10h	18.3 °C		0 mm/lh	47%	6.8 °C	▲ 11 km/h (21.6 km/h)	1019.0hPa ↗
09h	15.7 °C		0 mm/lh	55%	6.7 °C	▲ 7 km/h (25.2 km/h)	1018.9hPa ↗
08h	11.4 °C		0 mm/lh ☁	71%	6.3 °C	▲ 7 km/h (18 km/h)	1018.8hPa ↗

EVOLUTIONS TEMPORELLES comparées : mesures de bruit au niveau de la ligne d'arrivée et au centre de Ledenon (rue des 4 vents)

- _ en bleu : niveau de bruit enregistré au dessus de la ligne d'arrivée
- _ en jaune : niveau de bruit enregistré au centre de Ledenon (rue des 4 vents)



JOURNEE DU 22/09/2017

Ouverture du circuit :
de 9h à 12h30
et
de 14h à 17h30

Mesures et Analyses réalisées selon méthode contrôle stipulée dans la norme NFS 31-011 et ce en 2 points simultanément : au dessus de la ligne d'arrivée du circuit et au centre de Ledenon.

circuit fermé

Conditions météorologiques

EVOLUTIONS TEMPORELLES comparées : mesures de bruit au niveau de la ligne d'arrivée et au centre de Ledenon (rue des 4 vents)

- _ en bleu : niveau de bruit enregistrée au dessus de la ligne d'arrivée
- _ en jaune : niveau de bruit enregistrée au centre de Ledenon (rue des 4 vents)



JOURNEE DU **23/09/2017**

Ouverture du circuit :
de 9h à 12h30
et
de 14h à 17h30

Mesures et Analyses réalisées selon méthode contrôle stipulée dans la norme NFS 31-011 et ce en 2 points simultanément : au dessus de la ligne d'arrivée du circuit et au centre de Ledenon.

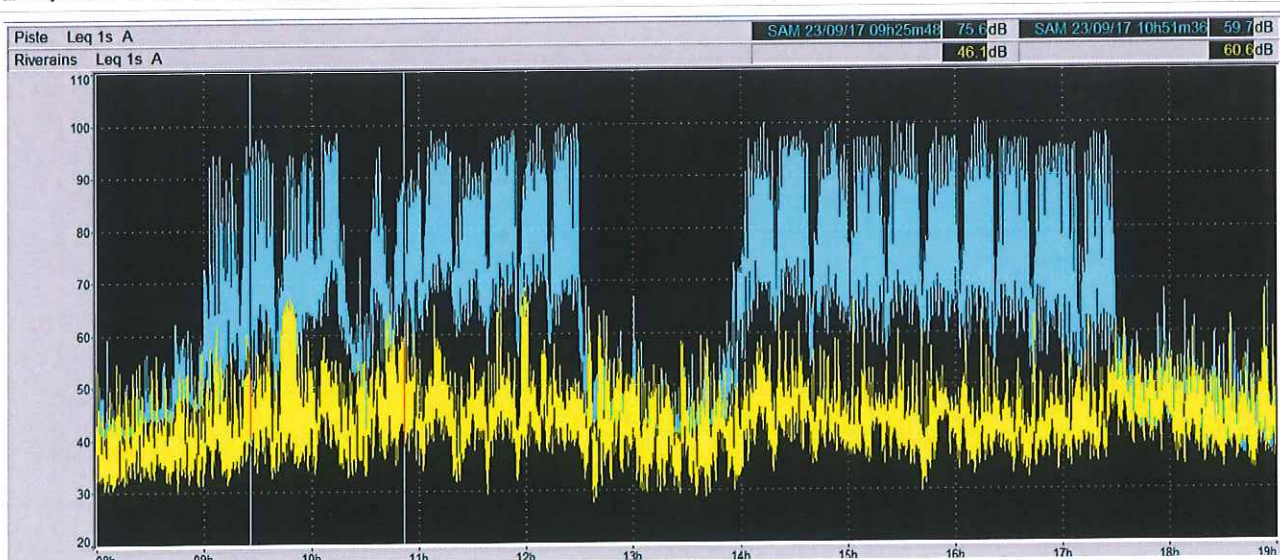
Activité : autos/motos
Type : roulage
Nombre de véhicules moyen en piste : 21

Conditions météorologiques

Heure	Température	Blométéo	Pluie	Humidité	Pt. de rosée	Vent moyen (ref.)	Pression
19h	21.8 °C	25.3	0 mm/lh	63%	14.4 °C	14 km/h (25.2 km/h)	1019.1hPa ↓
18h	23.6 °C	27.5	0 mm/lh	59%	15.1 °C	18 km/h (32.4 km/h)	1019.0hPa ↓
17h	25.9 °C	29.6	0 mm/lh ☁	50%	14.7 °C	18 km/h (28.8 km/h)	1018.9hPa ↓
16h	26.8 °C	29.1	0 mm/lh	40%	12.1 °C	7 km/h (21.6 km/h)	1019.2hPa ↓
15h	26.0 °C	28.4	0 mm/lh	43%	12.4 °C	7 km/h (18 km/h)	1019.9hPa ↓
14h	25.2 °C	28	0 mm/lh ☁	47%	13.1 °C	4 km/h (18 km/h)	1020.5hPa ↓
13h	24.6 °C	27.6	0 mm/lh	50%	13.5 °C	7 km/h (21.6 km/h)	1020.9hPa ↓
12h	23.0 °C	26.3	0 mm/lh	57%	14 °C	7 km/h (18 km/h)	1021.6hPa ↑
11h	20.6 °C	24.2	0 mm/lh ☁	68%	14.5 °C	4 km/h (10.8 km/h)	1022.0hPa ↑
10h	17.4 °C		0 mm/lh	82%	14.3 °C	7 km/h (14.4 km/h)	1022.0hPa ↑
09h	15.4 °C		0 mm/lh	91%	13.9 °C	7 km/h (10.8 km/h)	1021.7hPa ↑
08h	14.8 °C		0 mm/lh ☁	92%	13.5 °C	4 km/h (10.8 km/h)	1021.7hPa ↑

EVOLUTIONS TEMPORELLES comparées : mesures de bruit au niveau de la ligne d'arrivée et au centre de Ledenon (rue des 4 vents)

_ en bleu : niveau de bruit enregistré au dessus de la ligne d'arrivée
_ en jaune : niveau de bruit enregistré au centre de Ledenon (rue des 4 vents)



JOURNEE DU 24/09/2017

Ouverture du circuit :
de 9h à 12h30
et
de 14h à 17h30

Mesures et Analyses réalisées selon méthode contrôle stipulée dans la norme NFS 31-011 et ce en 2 points simultanément : au dessus de la ligne d'arrivée du circuit et au centre de Ledenon.

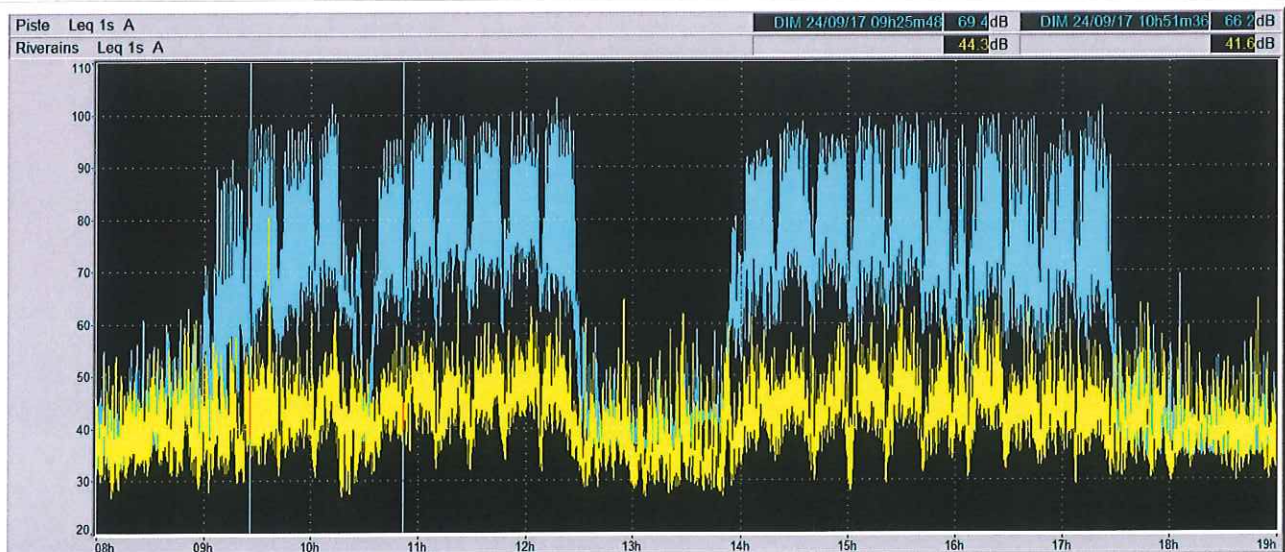
Activité : autos/motos
Type : roulage
Nombre de véhicules moyen en piste : 23

Conditions météorologiques

Heure	Température	Biométéo	Pluie	Humidité	Pt. de rosée	Vent moyen (ref.)	Pression
19h	25.5 °C	27	0 mm/lh	39%	10.5 °C	▲ 11 km/h (25.2 km/h)	1016.7hPa =
18h	27.4 °C	28.5	0 mm/lh	33%	9.7 °C	▲ 11 km/h (32.4 km/h)	1016.3hPa ↘
17h	29.5 °C	31.9	0 mm/lh ☁	35%	12.4 °C	▲ 11 km/h (25.2 km/h)	1016.2hPa ↘
16h	30.4 °C	32.1	0 mm/lh	30%	10.9 °C	▲ 7 km/h (25.2 km/h)	1016.6hPa ↘
15h	29.7 °C	31.8	0 mm/lh	33%	11.7 °C	▲ 7 km/h (21.6 km/h)	1017.0hPa ↘
14h	28.0 °C	30.6	0 mm/lh ☁	39%	12.8 °C	▲ 11 km/h (18 km/h)	1017.6hPa ↘
13h	26.3 °C	29.5	0 mm/lh	46%	13.8 °C	▲ 7 km/h (18 km/h)	1018.4hPa ↘
12h	24.1 °C	27.7	0 mm/lh	55%	14.5 °C	▲ 7 km/h (14.4 km/h)	1019.0hPa ↘
11h	22.1 °C	26	0 mm/lh ☁	64%	15 °C	▲ 4 km/h (10.8 km/h)	1019.3hPa =
10h	18.6 °C		0 mm/lh	74%	13.9 °C	▲ 4 km/h (7.2 km/h)	1019.7hPa ↗
09h	14.7 °C		0 mm/lh	91%	13.2 °C	▲ 0 km/h (3.6 km/h)	1019.6hPa ↗
08h	12.0 °C		0 mm/lh ☁	95%	11.2 °C	▲ 0 km/h (3.6 km/h)	1019.6hPa ↗

EVOLUTIONS TEMPORELLES comparées : mesures de bruit au niveau de la ligne d'arrivée et au centre de Ledenon (rue des 4 vents)

_ en bleu : niveau de bruit enregistré au dessus de la ligne d'arrivée
_ en jaune : niveau de bruit enregistré au centre de Ledenon (rue des 4 vents)



JOURNEE DU 25/09/2017

Ouverture du circuit :
de 9h à 12h30
et
de 14h à 17h30

Mesures et Analyses réalisées selon méthode contrôle stipulée dans la norme NFS 31-011 et ce en 2 points simultanément : au dessus de la ligne d'arrivée du circuit et au centre de Ledenon.

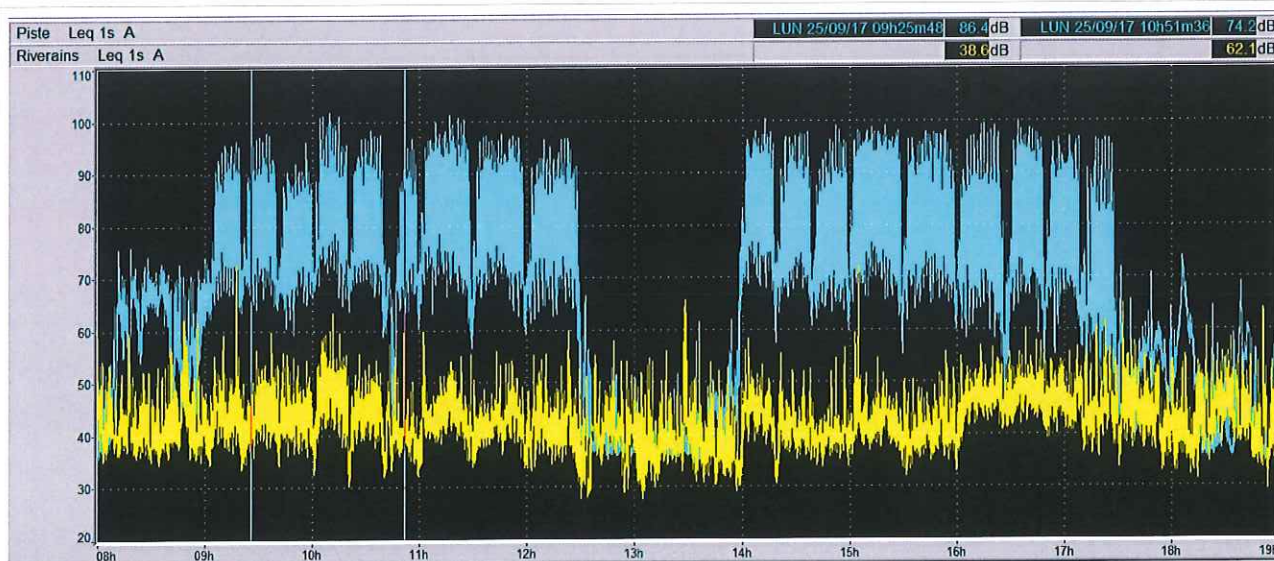
Activité : motos
Type : roulage
Nombre de véhicules moyen en piste : 35

Conditions météorologiques

Heure	Température	Biométéo	Pluie	Humidité	Pt. de rosée	Vent moyen (ref.)	Pression
19h	20.5 °C	23.6	0 mm/lh	65%	13.7 °C	7 km/h (21.6 km/h)	1017.5hPa ↘
18h	22.7 °C	25.7	0 mm/lh	56%	13.5 °C	11 km/h (21.6 km/h)	1017.0hPa ↘
17h	21.6 °C	25.2	0 mm/lh ☁	64%	14.5 °C	11 km/h (28.8 km/h)	1017.4hPa ↘
16h	22.1 °C	24.9	0 mm/lh	57%	13.2 °C	14 km/h (32.4 km/h)	1017.7hPa ↘
15h	23.1 °C	25.4	0 mm/lh	50%	12.1 °C	11 km/h (21.6 km/h)	1017.5hPa ↘
14h	24.0 °C	25.7	0 mm/lh ☁	44%	11 °C	7 km/h (14.4 km/h)	1017.6hPa ↘
13h	22.9 °C	24.2	0 mm/lh	44%	10 °C	7 km/h (14.4 km/h)	1018.1hPa ↘
12h	23.1 °C	24.4	0 mm/lh	44%	10.2 °C	4 km/h (14.4 km/h)	1018.4hPa ↗
11h	21.3 °C	22.8	0 mm/lh ☁	50%	10.5 °C	7 km/h (14.4 km/h)	1019.0hPa ↗
10h	20.1 °C	21.7	0 mm/lh	55%	10.8 °C	7 km/h (10.8 km/h)	1018.8hPa ↗
09h	16.0 °C		0 mm/lh	65%	9.4 °C	4 km/h (10.8 km/h)	1018.2hPa ↗
08h	13.9 °C		0 mm/lh ☁	70%	8.5 °C	4 km/h (10.8 km/h)	1018.0hPa ↗

EVOLUTIONS TEMPORELLES comparées : mesures de bruit au niveau de la ligne d'arrivée et au centre de Ledenon (rue des 4 vents)

_ en bleu : niveau de bruit enregistré au dessus de la ligne d'arrivée
_ en jaune : niveau de bruit enregistré au centre de Ledenon (rue des 4 vents)





JOURNEE DU **26/09/2017**

Ouverture du circuit :
de 9h à 12h30
et
de 14h à 17h30

Mesures et Analyses réalisées selon méthode contrôlée stipulée dans la norme NFS 31-011 et ce en 2 points simultanément : au dessus de la ligne d'arrivée du circuit et au centre de Ledenon.

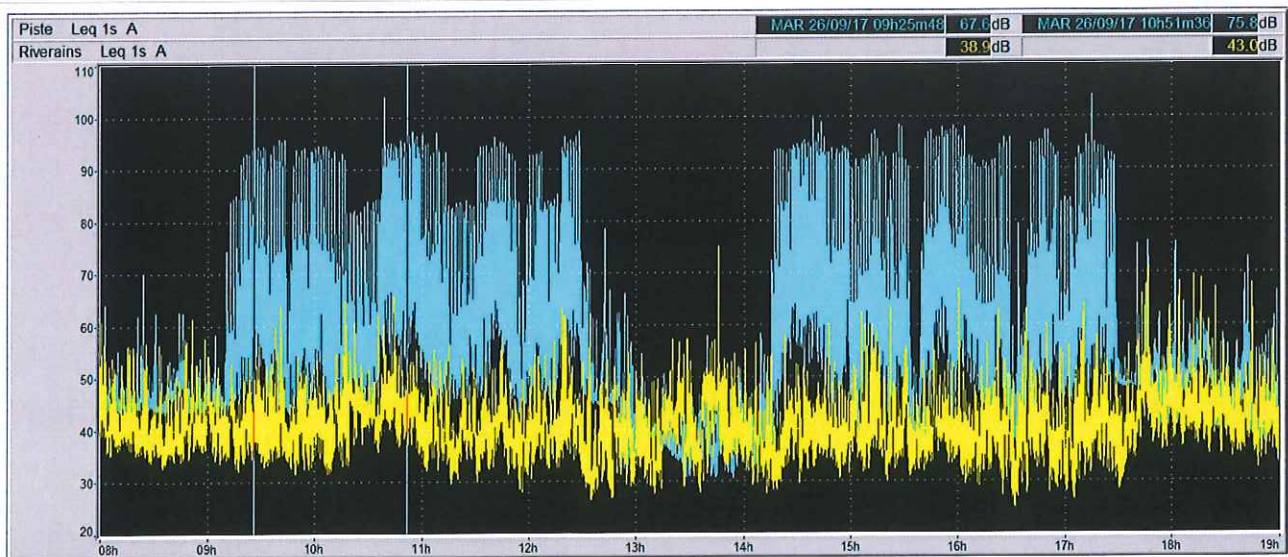
Activité : autos
Type : roulage
Nombre de véhicules moyen en piste : 6

Conditions météorologiques

Heure	Température	Biométéo	Pluie	Humidité	Pt. de rosée	Vent moyen (raf.)	Pression
19h	21.6 °C	24.4	0 mm/lh	59%	13.2 °C	11 km/h (25.2 km/h)	1020.0hPa
18h	22.7 °C	25.5	0 mm/lh	55%	13.2 °C	14 km/h (36 km/h)	1019.6hPa
17h	26.7 °C	28.1	0 mm/lh	36%	10.4 °C	11 km/h (18 km/h)	1018.7hPa
16h	24.7 °C	25.9	0 mm/lh	39%	9.8 °C	7 km/h (18 km/h)	1018.9hPa
15h	25.8 °C	27.1	0 mm/lh	37%	10 °C	4 km/h (18 km/h)	1019.0hPa
14h	24.6 °C	26.6	0 mm/lh	44%	11.5 °C	4 km/h (21.6 km/h)	1019.7hPa
13h	24.9 °C	27.4	0 mm/lh	46%	12.5 °C	7 km/h (32.4 km/h)	1020.1hPa
12h	23.2 °C	26	0 mm/lh	53%	13.1 °C	7 km/h (21.6 km/h)	1020.3hPa
11h	21.0 °C	24	0 mm/lh	62%	13.4 °C	11 km/h (21.6 km/h)	1020.5hPa
10h	19.2 °C		0 mm/lh	69%	13.4 °C	11 km/h (21.6 km/h)	1020.5hPa
09h	16.5 °C		0 mm/lh	80%	13 °C	7 km/h (14.4 km/h)	1020.4hPa
08h	12.6 °C		0 mm/lh	92%	11.3 °C	4 km/h (10.8 km/h)	1020.4hPa

EVOLUTIONS TEMPORELLES comparées : mesures de bruit au niveau de la ligne d'arrivée et au centre de Ledenon (rue des 4 vents)

_ en bleu : niveau de bruit enregistré au dessus de la ligne d'arrivée
_ en jaune : niveau de bruit enregistré au centre de Ledenon (rue des 4 vents)





JOURNEE DU **27/09/2017**

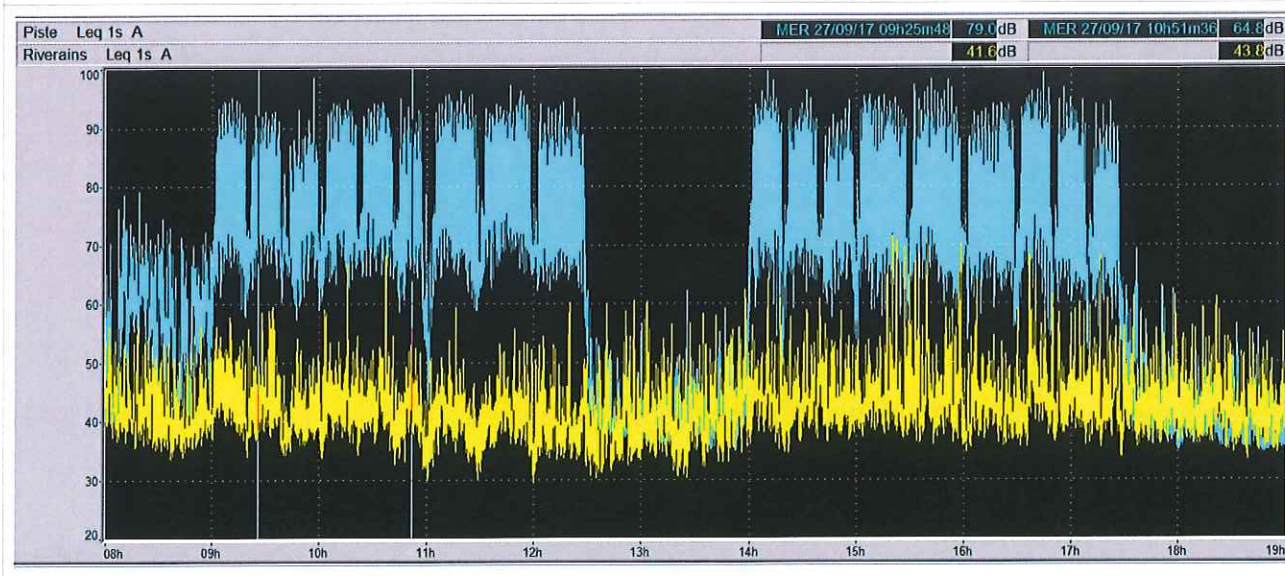
<p>Ouverture du circuit : de 9h à 12h30 et de 14h à 17h30</p>	<p>Mesures et Analyses réalisées selon méthode contrôlée stipulée dans la norme NFS 31-011 et ce en 2 points simultanément : au dessus de la ligne d'arrivée du circuit et au centre de Ledenon.</p>	<p>Activité : motos Type : roulage Nombre de véhicules moyen en piste : 30</p>
---	--	---

Conditions météorologiques

Heure	Température	Blométéo	Pluie	Humidité	Pt. de rosée	Vent moyen (raf.)	Pression
19h	22.2 °C	23.2	0 mm/lh	44%	9.4 °C	11 km/h (25.2 km/h)	1022.6hPa
18h	24.3 °C	25.5	0 mm/lh	40%	9.8 °C	14 km/h (28.8 km/h)	1022.1hPa
17h	24.9 °C	25.8	0 mm/lh	37%	9.2 °C	18 km/h (32.4 km/h)	1022.0hPa
16h	25.5 °C	26.4	0 mm/lh	36%	9.3 °C	18 km/h (32.4 km/h)	1022.1hPa
15h	26.3 °C	27.4	0 mm/lh	35%	9.6 °C	14 km/h (28.8 km/h)	1022.1hPa
14h	25.8 °C	26.7	0 mm/lh	35%	9.2 °C	14 km/h (36 km/h)	1022.2hPa
13h	25.3 °C	26.4	0 mm/lh	37%	9.6 °C	7 km/h (21.6 km/h)	1022.4hPa
12h	24.1 °C	26.5	0 mm/lh	48%	12.4 °C	7 km/h (21.6 km/h)	1022.6hPa
11h	22.7 °C	25.2	0 mm/lh	53%	12.6 °C	11 km/h (21.6 km/h)	1022.8hPa
10h	20.7 °C	23.5	0 mm/lh	62%	13.2 °C	11 km/h (18 km/h)	1022.7hPa
09h	17.3 °C		0 mm/lh	78%	13.4 °C	7 km/h (10.8 km/h)	1022.6hPa
08h	12.0 °C		0 mm/lh	92%	10.7 °C	0 km/h (7.2 km/h)	1022.5hPa

EVOLUTIONS TEMPORELLES comparées : mesures de bruit au niveau de la ligne d'arrivée et au centre de Ledenon (rue des 4 vents)

_ en bleu : niveau de bruit enregistré au dessus de la ligne d'arrivée
_ en jaune : niveau de bruit enregistré au centre de Ledenon (rue des 4 vents)





JOURNEE DU 28/09/2017

Ouverture du circuit :
de 9h à 12h30
et
de 14h à 17h30

Mesures et Analyses réalisées selon méthode contrôle stipulée dans la norme NFS 31-011 et ce en 2 points simultanément : au dessus de la ligne d'arrivée du circuit et au centre de Ledenon.

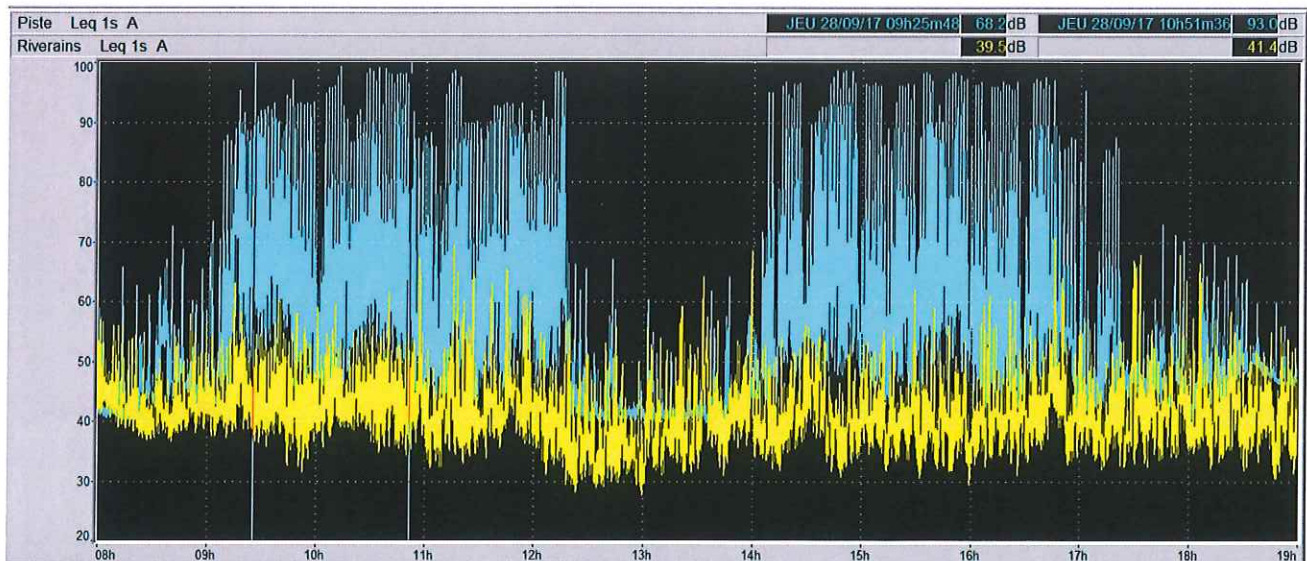
Activité : autos
Type : roulage
Nombre de véhicules moyen en piste : 6

Conditions météorologiques

Heure	Température	Biométéo	Pluie	Humidité	Pt. de rosée	Vent moyen (raf.)	Pression
19h	23.0 °C	23.8	0 mm/lh	41%	9 °C	7 km/h (18 km/h)	1024.2hPa ↓
18h	24.3 °C	25	0 mm/lh	37%	8.7 °C	11 km/h (21.6 km/h)	1024.0hPa ↓
17h	25.3 °C	26.4	0 mm/lh	37%	9.6 °C	11 km/h (25.2 km/h)	1024.0hPa ↓
16h	26.9 °C	27.6	0 mm/lh	32%	8.8 °C	14 km/h (25.2 km/h)	1024.2hPa ↓
15h	26.0 °C	26.8	0 mm/lh	34%	8.9 °C	11 km/h (25.2 km/h)	1024.4hPa ↓
14h	25.0 °C	26.3	0 mm/lh	39%	10.1 °C	11 km/h (25.2 km/h)	1024.7hPa ↓
13h	25.4 °C	26.7	0 mm/lh	38%	10 °C	4 km/h (10.8 km/h)	1025.2hPa ↓
12h	24.2 °C	25.7	0 mm/lh	42%	10.5 °C	7 km/h (14.4 km/h)	1025.8hPa ↓
11h	23.2 °C	25.2	0 mm/lh	48%	11.6 °C	4 km/h (10.8 km/h)	1026.4hPa ↑
10h	19.3 °C		0 mm/lh	61%	11.6 °C	7 km/h (14.4 km/h)	1026.6hPa ↑
09h	14.5 °C		0 mm/lh	73%	9.7 °C	11 km/h (18 km/h)	1026.2hPa ↑
08h	11.8 °C		0 mm/lh	83%	9 °C	11 km/h (14.4 km/h)	1025.8hPa ↑

EVOLUTIONS TEMPORELLES comparées : mesures de bruit au niveau de la ligne d'arrivée et au centre de Ledenon (rue des 4 vents)

_ en bleu : niveau de bruit enregistré au dessus de la ligne d'arrivée
_ en jaune : niveau de bruit enregistré au centre de Ledenon (rue des 4 vents)





JOURNEE DU **29/09/2017**

Ouverture du circuit :
de 9h à 12h30
et
de 14h à 17h30

Mesures et Analyses réalisées selon méthode contrôle stipulée dans la norme NFS 31-011 et ce en 2 points simultanément : au dessus de la ligne d'arrivée du circuit et au centre de Ledenon.

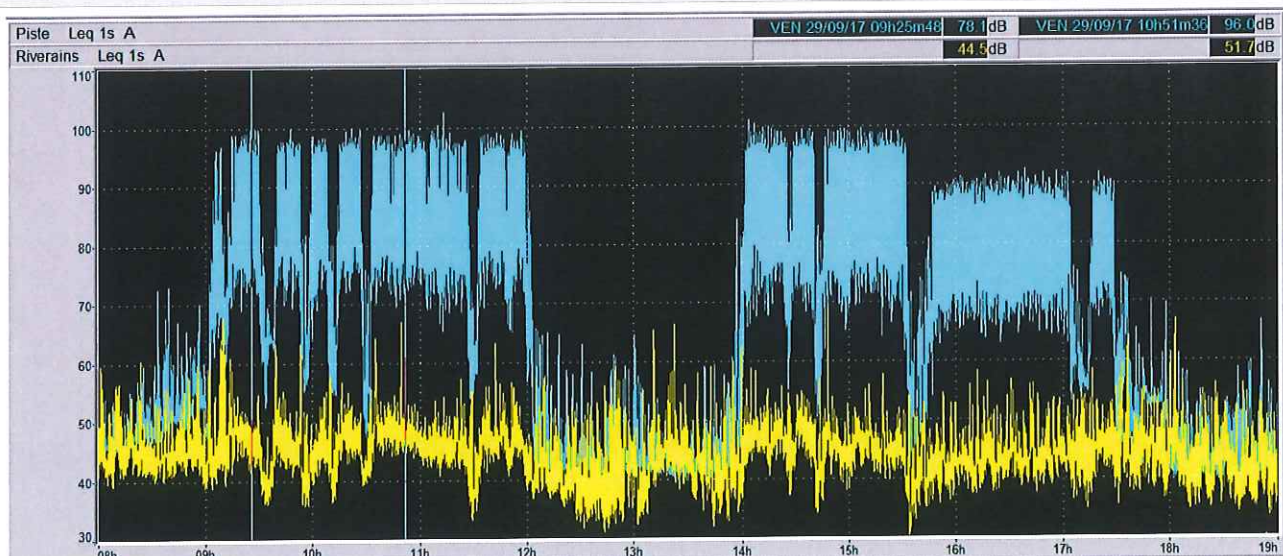
Activité : autos
Type : roulage
Nombre de véhicules moyen en piste : 35

Conditions météorologiques

Heure	Température	Biométéo	Pluie	Humidité	Pt. de rosée	Vent moyen (raf.)	Pression
19h	23.2 °C	23.8	0 mm/lh	39%	8.5 °C	11 km/h (25.2 km/h)	1020.8hPa
18h	24.2 °C	24.8	0 mm/lh	37%	8.6 °C	11 km/h (28.8 km/h)	1020.6hPa
17h	26.4 °C	26.8	0 mm/lh	31%	7.9 °C	14 km/h (28.8 km/h)	1020.6hPa
16h	27.7 °C	28.3	0 mm/lh	30%	8.5 °C	14 km/h (25.2 km/h)	1020.9hPa
15h	27.3 °C	28	0 mm/lh	31%	8.7 °C	11 km/h (25.2 km/h)	1021.4hPa
14h	26.4 °C	27.3	0 mm/lh	34%	9.3 °C	11 km/h (21.6 km/h)	1022.1hPa
13h	25.6 °C	26.6	0 mm/lh	36%	9.4 °C	7 km/h (14.4 km/h)	1023.0hPa
12h	24.9 °C	26	0 mm/lh	38%	9.6 °C	7 km/h (14.4 km/h)	1023.5hPa
11h	22.8 °C	24.1	0 mm/lh	45%	10.2 °C	7 km/h (10.8 km/h)	1023.9hPa
10h	20.4 °C	21.9	0 mm/lh	53%	10.5 °C	7 km/h (10.8 km/h)	1024.0hPa
09h	16.0 °C		0 mm/lh	79%	12.4 °C	0 km/h (7.2 km/h)	1024.1hPa
08h	11.0 °C		0 mm/lh	94%	10.1 °C	4 km/h (10.8 km/h)	1024.2hPa

EVOLUTIONS TEMPORELLES comparées : mesures de bruit au niveau de la ligne d'arrivée et au centre de Ledenon (rue des 4 vents)

_ en bleu : niveau de bruit enregistrée au dessus de la ligne d'arrivée
_ en jaune : niveau de bruit enregistrée au centre de Ledenon (rue des 4 vents)



JOURNEE DU 30/09/2017

Ouverture du circuit :
de 9h à 12h30
et
de 14h à 17h30

Mesures et Analyses réalisées selon méthode contrôle stipulée dans la norme NFS 31-011 et ce en 2 points simultanément : au dessus de la ligne d'arrivée du circuit et au centre de Ledenon.

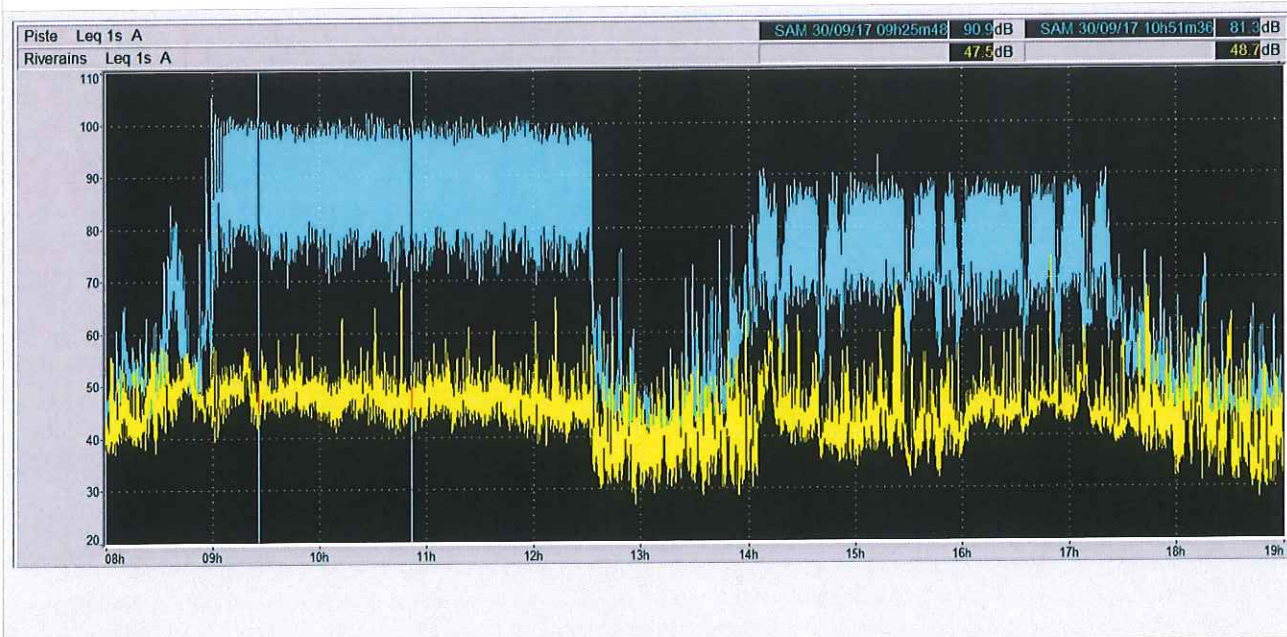
Compétition FFSA

Conditions météorologiques

Heure	Température	Pluie	Humidité	Pt. de rosée	Vent moyen (raf.)	Pression
19h	17.3 °C	0 mm/lh	92%	16 °C	4 km/h (10.8 km/h)	1018.8hPa
18h	17.6 °C	0.4 mm/lh	93%	16.5 °C	4 km/h (10.8 km/h)	1019.1hPa
17h	17.7 °C	2.2 mm/lh	92%	16.4 °C	4 km/h (7.2 km/h)	1018.8hPa
16h	18.3 °C	0.6 mm/lh	86%	15.9 °C	4 km/h (7.2 km/h)	1019.1hPa
15h	18.8 °C	0.8 mm/lh	80%	15.3 °C	0 km/h (7.2 km/h)	1019.1hPa
14h	19.5 °C	0 mm/lh	73%	14.5 °C	4 km/h (10.8 km/h)	1019.7hPa
13h	19.7 °C	0 mm/lh	58%	11.2 °C	4 km/h (7.2 km/h)	1019.9hPa
12h	19.2 °C	0 mm/lh	56%	10.2 °C	0 km/h (7.2 km/h)	1020.4hPa
11h	19.2 °C	0 mm/lh	55%	9.9 °C	4 km/h (10.8 km/h)	1020.5hPa
10h	17.8 °C	0 mm/lh	63%	10.7 °C	4 km/h (7.2 km/h)	1020.4hPa
09h	15.5 °C	0 mm/lh	69%	9.8 °C	4 km/h (10.8 km/h)	1020.7hPa
08h	14.2 °C	0 mm/lh	76%	10 °C	0 km/h (10.8 km/h)	1020.7hPa

EVOLUTIONS TEMPORELLES comparées : mesures de bruit au niveau de la ligne d'arrivée et au centre de Ledenon (rue des 4 vents)

- _ en bleu : niveau de bruit enregistrée au dessus de la ligne d'arrivée
- _ en jaune : niveau de bruit enregistrée au centre de Ledenon (rue des 4 vents)



CIRCUIT DE LEDENON MESURES DE BRUIT : SYNTHESE MENSUELLE

MOIS De **Septembre 2017**

Niveau de pression acoustique exprimé en dB(A) mesuré à 4 m au dessus de la ligne d'arrivée du circuit Niveau de pression acoustique L1 soit la valeur dépassée pendant 1/100 du temps d'observation (équivalent des 4,2 minutes les plus bruyantes de la journée le circuit ouvert)				
v Niveaux journaliers circuit ouvert de : 9 h à 12h30 et de 14h à 17h30		JOUR du mois	Niveaux journaliers circuit fermé de : 8 à 9 h, de 12h30 à 14h et de 17h30 à 19h	
Leq (en dB(A))	L1		Leq (en dB(A))	particularité
86	97	1er Septembre	64	
86	98	2 Septembre	80	Compétition FFM
86	98	3 Septembre	79	Compétition FFM
	76	4 Septembre	65	circuit fermé
71	86	5 Septembre	48	
62	72	6 Septembre	62	
73	82	7 Septembre	58	
68	81	8 Septembre	47	
76	90	9 Septembre	45	
69	78	10 Septembre	64	
83	95	11 Septembre	62	
	63	12 Septembre	54	circuit fermé
75	90	13 Septembre	47	
74	89	14 Septembre	54	
74	88	15 Septembre	48	
83	93	16 Septembre	54	
78	93	17 Septembre	51	
77	90	18 Septembre	54	
77	92	19 Septembre	57	
78	93	20 Septembre	62	
78	93	21 Septembre	49	
	60	22 Septembre	59	circuit fermé
82	95	23 Septembre	51	
83	95	24 Septembre	56	
84	95	25 Septembre	60	
78	93	26 Septembre	53	
81	92	27 Septembre	56	
77	90	28 Septembre	50	
86	97	29 Septembre	55	
89	99	30 Septembre	74	Compétition FFSA

Niveau de pression acoustique exprimé en dB(A) mesuré

rue des 4 vents à Ledenon

Niveau de pression acoustique L50 soit la valeur dépassée pendant 50% du temps d'observation

circuit ouvert de 9 h à 12h30 et de 14h à 17h30

circuit fermé de : 8 à 9 h, de 12h30 à 14h et de 17h30 à 19h

CIRCUIT OUVERT		DATE	CIRCUIT FERME		DELTA		Observations
Leq	L50		Leq	L50	Leq	L50	
							delta : valeur des niveaux Leq
55	53	1er	47	46	8	7	niveau circuit élevé/vent portant moyen/Delta fort
56	54	2	54	49	2	5	niveau circuit élevé/vent portant moyen/Delta faible
55	51	3	50	43	5	8	competition FFM
43	38	4	44	40	-1	-2	circuit fermé
47	41	5	45	41	2	0	niveau circuit très faible/vent non portant /Delta faible
45	41	6	45	41	0	0	niveau circuit très faible/vent portant faible/Delta nul
54	49	7	52	47	2	2	niveau circuit très faible/vent non portant/Delta faible
47	41	8	45	41	2	0	niveau circuit très faible/vent variable/Delta faible
46	41	9	45	41	1	0	niveau circuit très faible/vent variable/Delta faible
56	50	10	56	48	0	2	niveau circuit très faible/vent portant faible/Delta nul
55	52	11	51	46	4	6	niveau circuit élevé/vent non portant/Delta moyen
49	44	12	50	45			circuit fermé
46	42	13	46	41	0	1	niveau circuit très faible/vent non portant/Delta nul
48	44	14	50	44	-2	0	niveau circuit très faible/vent non portant/Delta nul
45	41	15	47	39	-2	2	niveau circuit très faible/vent non portant/Delta nul
49	46	16	44	39	5	7	niveau circuit moyen/vent variable/Delta moyen
52	47	17	44	39	8	8	niveau circuit faible/vent portant rafales/Delta faible
46	42	18	45	40	1	2	niveau circuit faible/vent portant rafales/Delta faible
54	48	19	50	45	4	3	niveau circuit faible/vent portant rafales/Delta moyen
59	53	20	53	48	6	5	niveau circuit faible/vent portant rafales/Delta élevé
46	40	21	43	40	3	0	niveau circuit faible/vent non portant/delta faible
45	39	22	44	39	1	0	circuit fermé
48	43	23	46	41			niveau circuit moyen/vent variable/ delta moyen
47	44	24	43	38	4	6	niveau circuit moyen/vent variable/ delta moyen
46	43	25	45	41	1	2	niveau circuit moyen/vent variable/ delta très faible
44	40	26	48	41	-4	-1	niveau circuit faible/vent variable/Delta nul
48	42	27	44	41	4	1	activities snores rue des 4 vents
46	41	28	46	40	0	1	niveau circuit faible/vent non portant/Delta nul
47	45	29	46	43	1	2	niveau circuit élevé/vent non portant/Delta faible
49	46	30	47	42	2	4	COMPETITION FFSA
moyenne sur 27 journées circuit ouvert					2	3	

relevés sonométriques

date	catégorie	Observations	relevé1			relevé2		
			Heure	circuit <small>(L'Aeq1s max relevé sur 1 tour)</small>	riverain <small>(L'Aeq 15)</small>	Heure	circuit <small>(L'Aeq1s max relevé sur 1 tour)</small>	riverain <small>(L'Aeq 15)</small>
01/08/2017		pas d'activités	9h15		59,2	14h30		80,5
02/08/2017		pas d'activités	9h15		54,2	14h30		63,2
03/08/2017		pas d'activités	9h15		55	14h30		76
04/08/2017		pas d'activités	9h15		61,7	14h30		55,9
05/08/2017		pas d'activités	9h15		54,3	14h30		48,6
06/08/2017		pas d'activités	9h15		68,5	14h30		65
07/08/2017		pas d'activités	9h15		62,7	14h30		51,2
08/08/2017		pas d'activités	9h15		60,1	14h30		62,9
09/08/2017		pas d'activités	9h15		51,7	14h30		52,6
10/08/2017		pas d'activités	9h15		59,1	14h30		55,5
11/08/2017		pas d'activités	9h15		57,3	14h30		63,5
12/08/2017	Motos		9h15	95,5	59,7	14h30	98,5	62,5
13/08/2017	Motos		9h15	98,6	65,6	14h30	96,2	61,5
14/08/2017	Motos		9h15	97,8	57,5	14h30	98,8	58,8
15/08/2017	Motos		9h15	97,8	52,6	14h30	97,1	62,7
16/08/2017	Motos	Début à 9h30	9h35	95,4	63	14h30	91	72,4
17/08/2017	Motos		9h15	93,9	59,4	14h30	93,5	53,8
18/08/2017	Autos		9h15	73	51,9	14h30	93,5	61,2
19/08/2017	Autos/Motos		9h15	91,4	62,1	14h30	98,5	67
20/08/2017	Autos/Motos		9h15	87,1	68,1	14h30	98,4	67,3
21/08/2017	Motos		9h15	91,4	70,8	14h30	98,7	65,2
22/08/2017	Autos		9h15	91,8	57,2	14h30	92,7	60,9
23/08/2017	Autos		9h15	93,3	64	14h30	92,5	67,9
24/08/2017	Autos	Début à 9h45	10h00	91,8	64,7	14h30	93,2	57,7
25/08/2017	Autos		9h15	79,3	53,9	14h30	99,2	54,4
26/08/2017	Motos		9h15	97,7	55,6	14h30	98,2	62,1
27/08/2017	Motos		9h15	97,7	57,3	14h30	96,8	53,1
28/08/2017	Motos		9h15	98,8	54,3	14h30	96,8	63,7
29/08/2017	Autos		9h15	70,7	58,3	14h30	98,1	56,4
30/08/2017	Autos		9h15	91,3	63,3	14h30	97,5	62,9
31/08/2017	Autos/Motos		9h15	86,6	71,7	14h30	95,8	53,1


relevés sonométriques

date	catégorie	Observations	relevé1			relevé2		
			Heure	circuit <small>(L'Aeq1s max relevé sur 1 tour)</small>	riverain <small>(L'Aeq.1S)</small>	Heure	circuit <small>(L'Aeq1s max relevé sur 1 tour)</small>	riverain <small>(L'Aeq.1S)</small>
01/09/2017	Motos		9h15	94,9	61,8	14h30	96	64
02/09/2017	Motos	Compétition FFM	9h15		65,8	14h30		70,4
03/09/2017	Motos	Compétition FFM	9h15		64	14h30		67,1
04/09/2017		pas d'activités	9h15		52,1	14h30		59,7
05/09/2017	Autos		9h15	68	53,1	14h30	92,5	52,3
06/09/2017	Autos	Début à 14h00	9h15		65,3	14h30	76,3	56
07/09/2017	Autos		9h15	96,9	68,3	14h30	96,6	64,5
08/09/2017	Autos		9h15	85,7	58	14h30	93,2	63,4
09/09/2017	Autos		9h15	94,9	51,8	14h30	95,1	62,2
10/09/2017	Autos		9h15	80,7	54,8	14h30	93,7	71,3
11/09/2017	Motos		9h15	98,6	63,9	14h30	94,8	67,6
12/09/2017		pas d'activités	9h15		59	14h30		70,2
13/09/2017	Autos		9h15	75	62,3	14h30	92,2	59,6
14/09/2017	Autos		9h15	88,3	61	14h30	93,8	61,7
15/09/2017	Autos		9h15	95,8	57,5	14h30	94,5	57,9
16/09/2017	Motos		9h15	98,1	62,9	14h30	95,8	70,2
17/09/2017	Motos		9h15	94,3	64,2	14h30	96,4	66,8
18/09/2017	Motos		9h15	80,1	55,4	14h30	95,3	61,2
19/09/2017	Autos		9h15	93,7	56,8	14h30	97,4	70
20/09/2017	Autos	Début à 09h40	9h55	95,8	73,1	14h30	98,2	68
21/09/2017	Autos	Début à 09h20	9h30	98,1	65,9	14h30	98,1	53,3
22/09/2017		pas d'activités	9h15		60,7	14h30		56,3
23/09/2017	Autos/Motos		9h15	94,3	60,1	14h30	98,2	61,8
24/09/2017	Autos/Motos		9h15	89,5	57,3	14h30	98,5	61,5
25/09/2017	Motos		9h15	95,5	72,4	14h30	97,7	52,5
26/09/2017	Autos		9h15	84,4	56,2	14h30	94	52,1
27/09/2017	Motos		9h15	95,2	58,5	14h30	96,3	60,7
28/09/2017	Autos		9h15	87,7	63	14h30	97,6	55,7
29/09/2017	Autos		9h15	96,8	67,7	14h30	98,4	56,9
30/09/2017	Autos	Compétition FFSA	9h15		57,6	14h30		55,7